

*Tochigi
Prefectural
Rehabilitation
Center
Business
Summary*

資料編

CONTENTS

Reference

第1 医療センター

1 医事課	69
(1) 入院患者の動向等	69
① 入院・退院患者数	69
② 診療科別入院延べ患者数	69
③ 入院患者の推移	70
④ 病床利用率の推移	70
(2) 入院患者の状況	71
① 病棟別入院状況（4階病棟）	71
② 病棟別入院状況（5階病棟）	71
③ 病棟別入院状況（6階病棟）	71
(3) 市町別入院患者数	72
(4) 年齢別入院患者数	72
(5) 外来患者の動向等	73
① 外来患者数	73
② 外来患者取扱件数（病院部門分）	74
②-1 病種別外来受診者数（リハビリテーション科）	75
②-2 病種別外来受診者数（小児科）	75
②-3 病種別外来受診者数（整形外科）	76
②-4 病種別外来受診者数（神経内科）	76
②-5 口腔衛生指導状況	76
③ ブレイズ(装具)クリニック受診者数	77
④ シーティング外来実施状況	77
(6) 手術実施状況	77
(7) 臨床心理実施状況	78
① 障害別実施件数	78
② 年齢別実施件数	78
③ 高機能自閉症児等就学前グループ指導	78
2 地域医療連携室業務の状況	79
(1) 医療ソーシャルワーク業務	79
① 医療相談件数	79
② 相談内容別件数	79
③ 連絡調整業務	79
④ 入院審査会開催状況	79
⑤ 脳卒中に係る地域連携クリティカルパスの病院別件数	79
⑥ 大腿骨頸部骨折に係る地域連携クリティカルパスの病院別件数	79
(2) 高次脳機能障害の状況	80
① 高次脳機能障害原因疾患	80
② 高次脳機能障害のうちの障害分類延べ人数	80
(3) 退院患者の状況	80
① 転帰	80
② 介護保険等の状況	80
3 栄養科	81
(1) 食数	81

① 施設別提供食数	81
② 医療センター食種別提供食数	81
(2) 栄養指導件数	81
① 個別栄養指導	81
② 集団栄養指導	81
4 リハビリテーション部	82
疾患別単位数	82
(1) 入院部門	82
(2) 外来部門	83

第2 こども発達支援センター

(1) 通園事業の実施状況	84
① 病種別通園児の状況	84
② 退園児の進路等の状況	84
③ 市町別通園児の状況	84
④ 通園児の訓練実施状況	85
ア 理学療法件数	85
イ 作業療法件数	85
ウ 言語療法件数	86
エ 心理面接件数	86
⑤ 小児科、整形外科診察状況	87
(2) 地域療育支援事業の状況	87
① 研修会	87
② 療育実地研修（福祉型又は医療型の保育等に参加）	87
(3) 退園児療育支援外来（フォローアップ外来）事業の状況	88
① 理学療法件数	88
② 作業療法件数	88
③ 言語療法件数	89
④ 心理面接件数	89

第3 こども療育センター

(1) 入所事業の実施状況（各年度3月31日現在）	90
① 年齢別入所児の状況	90
② 入所期間の状況	90
(2) 入所児の訓練等実施状況	90
① 理学療法実施件数（疾患別）	90
② 作業療法実施件数（疾患別）	91
③ 言語聴覚療法実施件数（疾患別）	91
④ 臨床心理実施件数（疾患別）	91
(3) 補装具専門外来対応状況	91

第4 障害者自立訓練センター（駒生園）

(1) 利用者の等級別状況	92
(2) 利用者の年齢別状況	92
(3) 利用者の入所経路別状況	92
(4) 利用者の在所期間状況	93
(5) 利用者の退所先状況	93
(6) 要介助の状況	93
(7) リハビリテーション病院等の受診状況	94
(8) 短期入所者の利用状況	94

第1 医療センター

1 医事課

(1) 入院患者の動向等

① 入院・退院患者数

(単位：人・%・日)

区分	H29	H30	R1	R2	R3
入院患者数	490	615	620	543	476
4階病棟 (40床)	267	251	251	233	214
5階病棟 (40床)	223	172	175	150	149
6階病棟 (40床)		192	194	160	113
退院患者数	489	590	618	556	481
4階病棟 (40床)	269	249	254	229	221
5階病棟 (40床)	220	180	176	159	149
6階病棟 (40床)		161	188	168	111
在院患者延数	26,995	34,689	37,641	33,439	31,229
4階病棟 (40床)	13,442	12,881	12,829	11,582	11,701
5階病棟 (40床)	13,553	12,124	12,318	11,206	11,583
6階病棟 (40床)		9,684	12,494	10,651	7,945
病床利用率	92.6	79.2	85.7	76.3	71.3
4階病棟 (%)	92.1	88.2	87.6	79.3	80.1
5階病棟 (%)	92.8	83	84.1	76.8	79.3
6階病棟 (%)		66.3	85.3	73	54.4
1日の平均患者数	74	95	102.8	91.6	85.6
4階病棟 (人)	36.8	35.3	35.1	31.7	32.1
5階病棟 (人)	37.1	33.2	33.7	30.7	31.7
6階病棟 (人)		26.5	34.1	29.2	21.8
診察日数	365	365	366	365	365

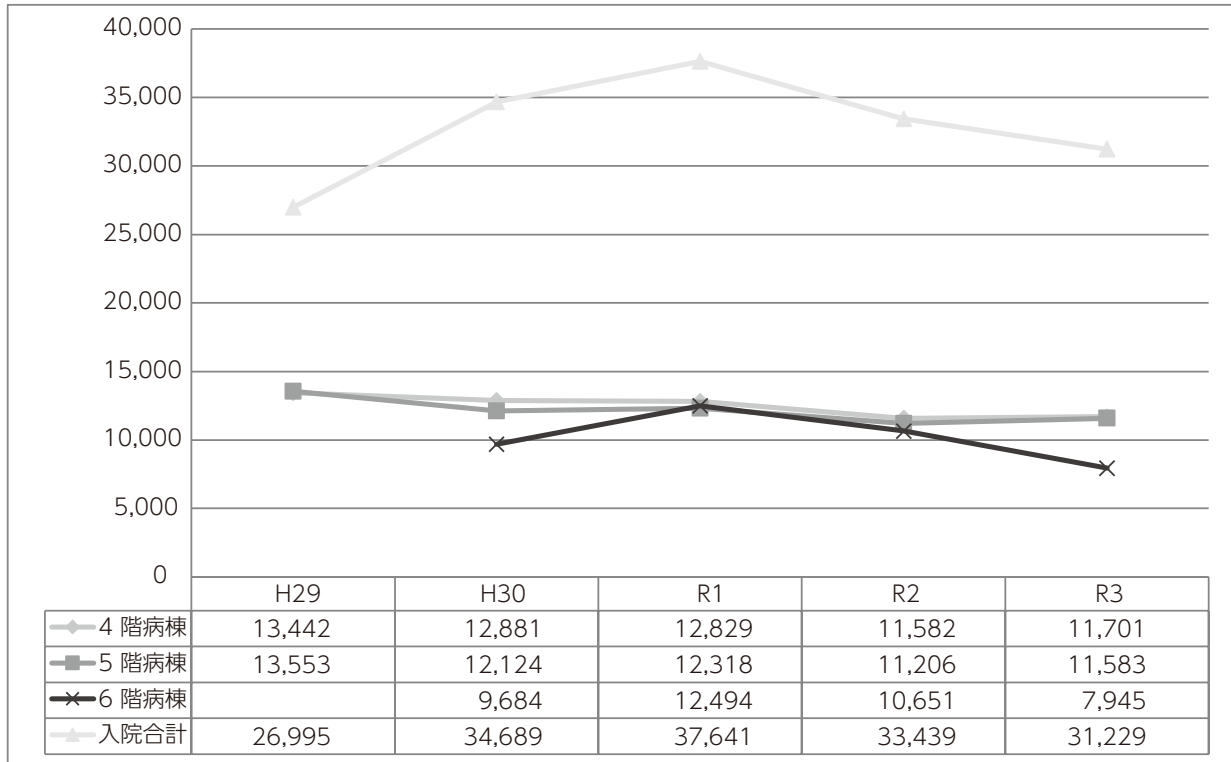
② 診療科別入院延べ患者数

(単位：人)

区分	H29	H30	R1	R2	R3
リハ科	12,117	18,320	17,876	14,344	13,383
小児科	142	137	81	309	38
整形外科	10,413	11,314	10,776	10,726	11,191
神経内科	4,323	4,918	8,908	8,060	6,617
計	26,995	34,689	37,641	33,439	31,229

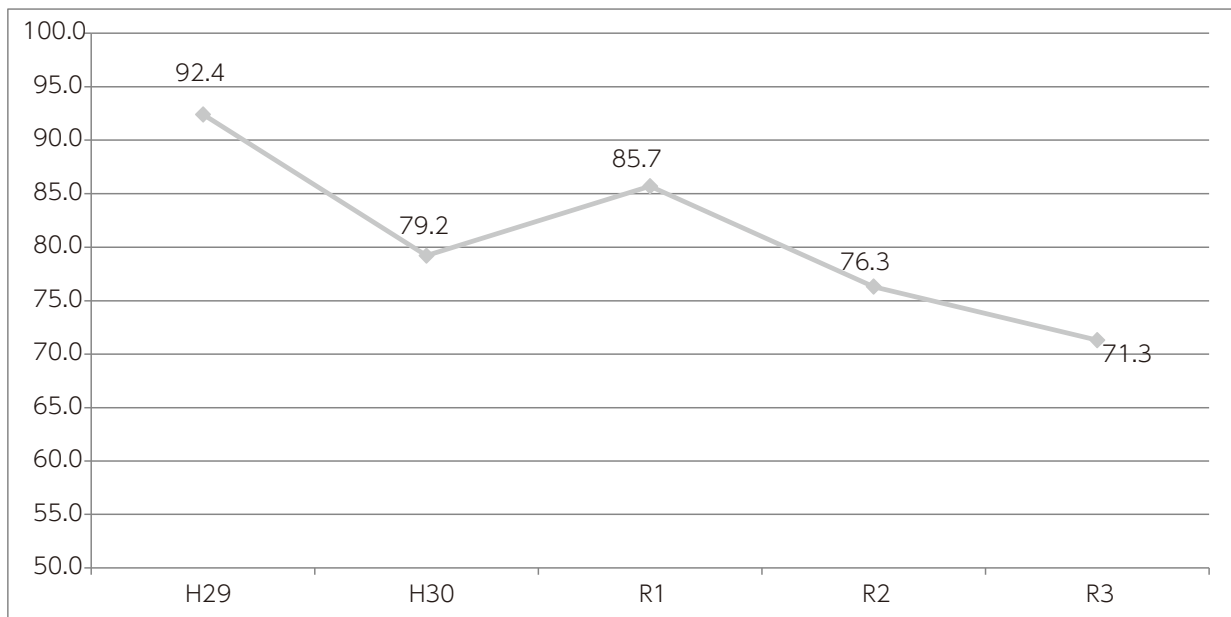
③ 入院患者の推移

(単位：人)



④ 病床利用率の推移

(単位：%)



※ 本図の病床利用率算出においては、退院日は入院日数に含めていない。

(2) 入院患者の状況

① 病棟別入院状況（4階病棟）

（単位：人）

No.	病名	H29	H30	R1	R2	R3	R3構成比
1	骨折	138	138	152	136	139	65.0%
2	脳梗塞	38	19	19	15	6	2.8%
3	その他の脊椎脊髄疾患	26	11	8	7	3	1.4%
4	脳出血	14	6	10	7	1	0.5%
5	脳性麻痺	4	2	1	2		0.0%
6	廃用症候群	1	2	6	4	4	1.9%
7	頸髄損傷		1		1	2	0.9%
8	変形性股関節症	2	8	7	2	2	0.9%
9	頸髄症		4	1	4	1	0.5%
10	変形性膝関節症		4	7	1	1	0.5%
11	ギラン・バレー症候群		1	5			0.0%
12	メビウス症候群	1	2	4	2		0.0%
13	その他の脊椎脊髄疾患	35	53	31	52	55	25.7%
計		259	251	251	233	214	100%

② 病棟別入院状況（5階病棟）

（単位：人）

No.	病名	H29	H30	R1	R2	R3	R3構成比
1	脳梗塞	133	71	89	63	93	62.4%
2	脳出血	51	44	37	34	30	20.1%
3	頸髄損傷	4	6	6	6	4	2.7%
4	くも膜下出血	10	7	12	13	4	2.7%
5	脳外傷後遺症	1	5	5			0.0%
6	小脳梗塞		3	2	1		0.0%
7	脳幹梗塞	6	2	1	3		0.0%
8	小脳出血	3	3	2	1	1	0.7%
9	骨折			7	5	5	3.4%
10	その他	15	31	13	24	12	8.1%
計		223	172	174	150	149	100%

③ 病棟別入院状況（6階病棟）

（単位：人）

No.	病名	H29	H30	R1	R2	R3	R3構成比
1	脳梗塞		97	106	79	54	47.8%
2	脳出血		29	37	31	29	25.7%
3	頸髄損傷		2	2			0.0%
4	くも膜下出血		12	20	22	8	7.1%
5	脳外傷後遺症		2	5	2		0.0%
6	小脳梗塞		2	1			0.0%
7	脳幹梗塞		2	3	2	1	0.9%
8	小脳出血		2				0.0%
9	骨折			6	2	2	1.8%
10	その他		44	14	22	19	16.8%
計		0	192	194	160	113	100%

※ 病棟ごとの計数は、転棟があるため、合計入院患者数とは一致しない。

(3) 市町別入院患者数

(単位：人)

市町	年度		H29	H30	R1	R2	R3
宇都宮市			330	394	417	352	268
鹿沼市			76	117	99	103	125
日光市			45	50	56	46	45
真岡市			2	3	2		2
益子町			1	1	1		
茂木町			1	1		3	
市貝町			2	1	2		
芳賀町			6	3	3	1	5
小山市				2	3	3	2
栃木市			5	1	9	7	7
下野市			1	2	3	3	3
上三川町				2		1	
壬生町			4	8	6	6	2
野木町				1	2	1	
大田原市			1		1	2	
矢板市			1	1	1	1	1
那須塩原市							1
さくら市			10	5	4	6	7
那須烏山市			2	4		7	1
塩谷町			3	3	3	2	2
高根沢町			1	5	9	5	3
那須町							
那珂川町			1	2	1		
足利市			1	1	1		1
佐野市				3	1	2	5
県外・その他			3	4	7	3	3
計			496	614	631	554	483

資料編

(4) 年齢別入院患者数

(単位：人・%)

年齢	年度		H29		H30		R1		R2		R3	
	人数	構成比	人数	構成比	人数	構成比	人数	構成比	人数	構成比	人数	構成比
～10	11	2.2	10	1.6	16	1.4	17	3.1	12	2.5		
11～20	16	3.2	11	1.8	10	1.6	11	2.0	10	2.1		
21～30	3	0.6	6	1.0	4	0.6	6	1.1	2	0.4		
31～40	10	2.3	12	2.0	10	1.6	4	0.7	10	2.1		
41～50	27	5.4	39	6.4	37	5.9	29	5.2	23	4.8		
51～60	38	7.6	50	8.1	53	8.5	56	10.1	42	8.7		
61～70	103	20.7	106	17.3	90	14.4	88	15.9	67	13.9		
71～80	140	28.1	176	28.7	175	28.1	154	27.8	129	26.7		
81～90	133	26.6	180	29.3	197	31.6	151	27.3	154	31.9		
91～	17	3.3	24	3.8	39	6.3	38	6.8	34	7.0		
合計	498	100	614	100	631	100	554	100	483	100		

(5) 外来患者の動向等

① 外来患者数

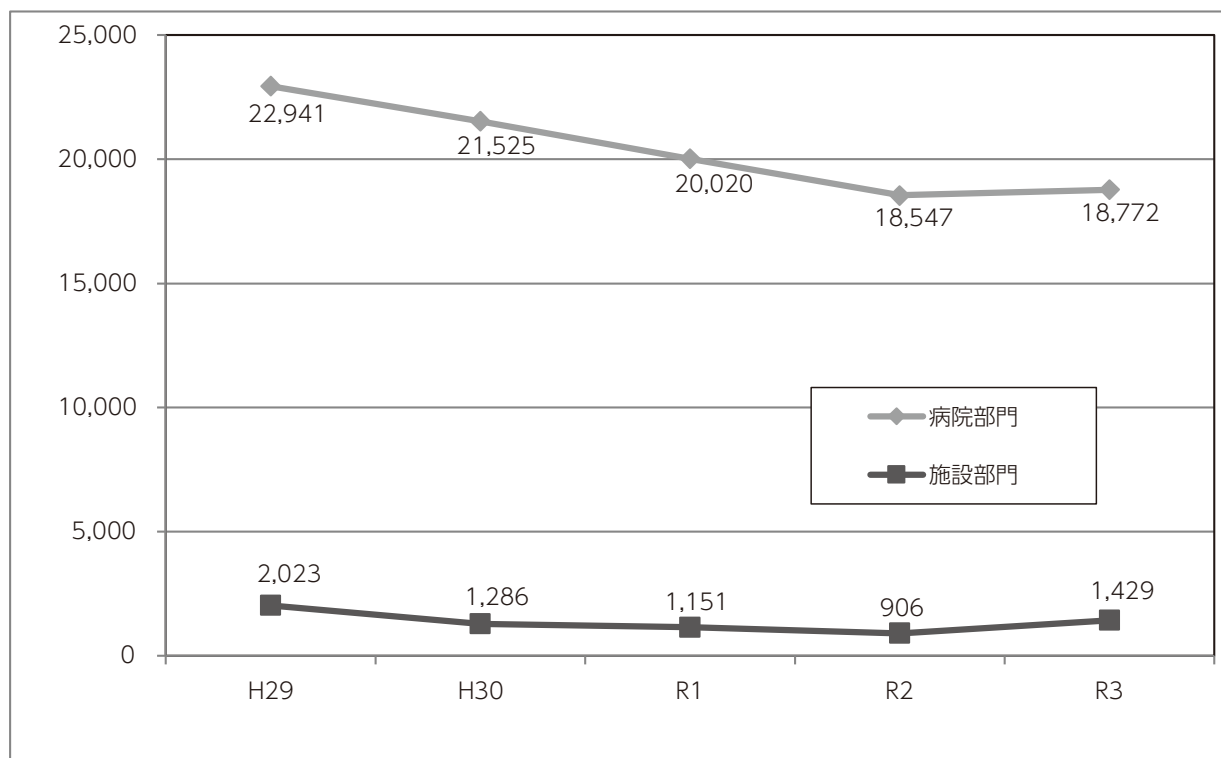
(単位：人)

	区分	H29	H30	R1	R2	R3
病院部門	外来患者数	22,941	21,525	20,020	18,547	18,772
	1日平均患者数	94.0	88.2	82.0	76.3	77.6
施設部門	外来患者数	2,023	1,286	1,151	906	1,429
	1日平均患者数	8.3	5.3	4.7	3.7	5.9
計	外来患者数	24,964	22,811	21,171	19,453	20,201
	1日平均患者数	102.3	93.5	86.7	80.0	83.5
診察日数		244	244	244	243	242

(注) 病院部門：一般外来、こども発達支援センター通園前、退院後フォローアップ診療、訓練児数
 施設部門：こども発達支援センターに通園中の肢体不自由児の延通園児数

外来患者数の推移

(単位：人)



② 外来患者取扱件数（病院部門別）

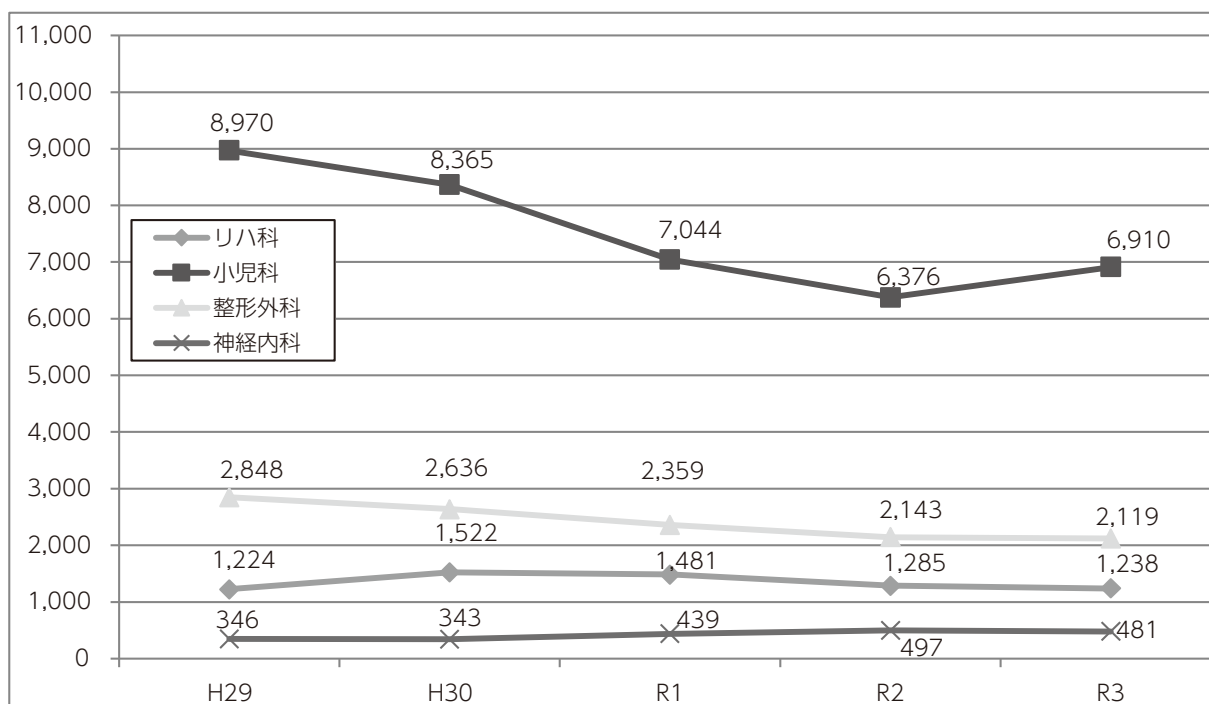
（単位：人）

区分	H29	H30	R1	R2	R3
リハ科	1,224	1,522	1,481	1,285	1,238
小児科	8,970	8,365	7,044	6,376	6,910
整形外科	2,848	2,636	2,359	2,143	2,119
神経内科	346	343	439	497	481
消化器内科	1				
内科					
泌尿器科	28	57	32	18	20
耳鼻科	8	9	11	10	12
精神科	4				
眼科			1	2	
皮膚科	21	25	31	16	1
歯科	403	473	419	392	302
小計	13,853	13,430	11,817	10,739	11,083
理学療法	8,428	7,599	7,569	6,416	6,824
作業療法	4,189	2,983	2,935	4,109	4,376
言語療法	3,904	3,558	3,387	2,795	2,635
臨床心理	1,785	2,184	2,254	1,876	1,787
小計	18,306	16,324	16,145	15,196	15,622
合計	32,159	29,754	27,962	25,935	26,705
診療日数	244	244	244	243	242
1日平均取扱件数	132	122	115	107	110

（注） 診療科：併科診療も含む
 訓練：併科訓練も含む

常設科における患者数の推移

（単位：人）



②-1 病種別外来受診者数 (リハビリテーション科)

(単位：人)

No.	区分	H29	H30	R1	R2	R3
1	脳梗塞	265	346	324	249	251
2	脳出血	230	289	248	232	217
3	脳外傷	88	81	102	82	109
4	くも膜下出血	17	25	34	59	51
5	脊髄損傷		12	15	19	17
6	脳幹梗塞	4	1	5	6	8
7	頸髄損傷	2	6	6	3	7
8	脳腫瘍	8	10	6	2	5
9	脳性麻痺	7	1	6	10	12
10	小脳梗塞		2			
11	二分脊椎	1	2			
12	脳幹出血	1	1	4	3	8
13	小脳出血	2	1			1
14	その他	84	141	185	183	127
計		709	918	935	848	813

②-2 病種別外来受診者数 (小児科)

(単位：人)

No.	区分	H29	H30	R1	R2	R3
1	広汎性発達障害(自閉症含む)	3,328	2,922	2,440	2,362	2,919
2	注意欠陥多動性障害	2,604	2,817	2,516	2,308	2,304
3	精神運動発達遅滞	304	234	194	101	149
4	言語発達遅滞	891	730	686	518	487
5	知的障害	275	295	163	99	92
6	染色体異常	237	174	173	138	140
7	脳性麻痺	153	177	132	124	147
8	てんかん	92	263	161	98	100
9	筋疾患	21	8	5	4	1
10	先天性奇形症候群	3	3	25	7	8
11	その他	906	685	517	464	496
計		8,814	8,308	7,012	6,223	6,843

②-3 病種別外来受診者数 (整形外科)

(単位：人)

No.	区分	H29	H30	R1	R2	R3
1	脳性麻痺	614	549	533	475	524
2	精神運動発達遅滞	95	59	44	45	54
3	その他の脊椎脊髄疾患	272	179	203	211	200
4	その他の骨折	93	92	36	33	66
5	下肢の切断	82	49	24	29	50
6	二分脊椎	75	16	17	7	9
7	脊髄損傷	47	40	21	18	19
8	変形性股関節症	49	65	59	35	35
9	脳梗塞後遺症	30	17	22	11	10
10	筋ジストロフィー	29	27	27	11	13
11	頸髄損傷	17	11	12	10	8
12	先天性内反足	23	59	12	10	3
13	大腿骨頸部骨折	60	19	5	3	2
14	変形性膝関節症	106	193	193	120	73
15	上肢の切断	11	19	16	11	9
16	脳外傷後遺症	8	3	5	10	4
17	関節リウマチ	12	4	5	1	4
18	脳出血後遺症	12	5	12	6	
19	くも膜下出血	13	7	2	10	11
20	脊椎圧迫骨折			2	1	7
21	ペルテス病	15	1	1		1
22	軟骨無形成症	3	1	2	1	1
23	先天性股関節脱臼	12	23	4	3	4
24	骨粗鬆症	1	1	2	9	13
25	てんかん	10	6	9	38	13
26	その他	1,165	1,066	1,102	914	926
計		2,854	2,511	2,370	2,022	2,059

②-4 病種別外来受診者数 (神経内科)

(単位：人)

No.	区分	H29	H30	R1	R2	R3
1	脳梗塞	20	20	28	51	39
2	脳性麻痺	59	34	20	29	34
3	脳出血	11	14	19	10	1
4	精神運動発達遅滞	16	13	2		4
5	筋疾患	1	2		2	6
6	変形性疾患	1	5			4
7	脱髄性疾患		1	1	1	
8	その他	146	170	236	270	260
計		254	259	306	363	348

②-5 口腔衛生指導状況

(単位：人)

病棟	H29	H30	R1	R2	R3
こども療育センター	48	23	45	29	50
4階病棟	270	219	200	194	170
5階病棟	192	147	151	136	138
6階病棟		169	155	137	105
障害者自立訓練センター(駒生園)	15	18	8	7	9
外来相談	5	8	2	5	4
歯科受診	385	473	420	394	306
計	915	1,057	981	902	782

③ ブレイス（装具）クリニック受診者数

(単位：人)

H29	H30	R1	R2	R3
1,219	1,080	947	1,069	988

(注) 入院患者も含む

④ シーティング外来実施状況

(単位：件)

区分	H29	H30	R1	R2	R3
座位保持装置	156	131	110	48	56
カーシート	32	30	40	23	32
車椅子	454	458	385	257	274
その他	58	41	40	32	32
合計	700	660	575	360	394

(6) 手術実施状況

(単位：人・件)

	H29		H30		R1		R2		R3	
	人数	件数	人数	件数	人数	件数	人数	件数	人数	件数
脳性麻痺	3	24	1	6	4	12	1	2	1	1
二分脊椎										
変形性関節症			2	3						
ペルテス病										
関節リウマチ										
ポリオ										
その他	6	15	8	17	1	1	3	3	6	8
合計	9	39	11	26	5	13	4	5	7	9

(7) 臨床心理実施状況

病種別臨床心理実施状況

① 障害別実施件数

ア 入院

(単位：人)

区分	H29	H30	R1	R2	R3
上肢の切断			17		
計	0	0	17	0	0

イ 外来

(単位：人)

区分	H29	H30	R1	R2	R3
自閉症スペクトラム障害	802	702	673	544	590
言語発達遅滞		432	427	310	247
運動発達遅滞			47	25	24
急性脳症・脳炎後遺症			29	6	7
精神発達遅滞	140	70	34	11	17
染色体異常	65	44	52	39	27
脳性麻痺	2	6	8	11	3
構音障害・吃音・協調運動障害			20	16	25
AD/HD	99	78	55	71	93
LD	15	6		12	10
脳外傷・脳出血	1	8			
その他	725	213	139	94	90
計	1,849	1,559	1,484	1,139	1,133

② 年齢別実施件数

(単位：人)

区分	H29	H30	R1	R2	R3
0歳					
1歳	4		2		2
2歳	82	56	49	43	74
3歳	248	186	151	117	88
4歳	435	260	254	127	163
5歳	597	381	366	233	187
6歳	398	612	546	450	382
小学1・2年	24	22	12	52	41
小学3・4年	26	12	33	30	59
小学5・6年	20	19	27	57	49
中学生	14	11	33	16	68
～18歳			9	14	20
19歳～	1		1		
計	1,849	1,559	1,483	1,139	1,133

③ 高機能自閉症児等就学前グループ指導

- ・対象：こどもグループ・・・年長の高機能自閉症児等
親グループ・・・こどもグループ参加者の保護者
- ・曜日と時間：こどもグループ・・・水曜日の15:00～16:00
親グループ・・・水曜日の10:00～13:30

<こどもグループ>

	H29	H30	R1	R2	R3
回数	6	6	6	6	6
人数	21	22	19	42	28

<親グループ>

	H29	H30	R1	R2	R3
回数	5	5	5	5	5
人数	18	15	15	35	23

2 地域医療連携室業務の状況

(1) 医療ソーシャルワーク業務

① 医療相談件数

(単位：人・件)

	H29	H30	R1	R2	R3
実人員	1,097	2,123	2,376	2,243	2,085
件数	4,325	11,652	12,432	13,037	12,981

※入院・外来患者の電話・面接及び関係機関との連絡調整、病院利用及び入院の照会等の件数を計上

② 相談内容別件数

(単位：件)

区分	H29		H30		R1		R2		R3	
受診・入院援助	2,430	56%	5,115	44%	4,943	40%	4,967	38%	4,615	36%
退院援助（自宅等退院）	110	3%	1,199	10%	1,255	10%	1,550	12%	2,040	16%
転院援助	463	11%	759	7%	1,104	9%	898	7%	898	7%
施設入所援助	678	16%	2,923	25%	2,974	24%	3,108	24%	2,854	22%
社会資源の制度の紹介・調整	327	8%	313	3%	337	3%	548	4%	661	5%
療養上の問題調整	80	2%	863	7%	1,476	12%	1,590	12%	1,467	11%
経済問題調整	84	2%	160	1%	120	1%	168	1%	259	2%
就労問題や教育問題援助	10		39		56		104	1%	48	
家族問題調整	31	1%	42		17		12		42	
心理・情緒的援助			6		12		4		9	
医療安全									18	
その他	112	3%	233	2%	138	1%	88	1%	70	1%
計	4,325	100%	11,652	100%	12,432	100%	13,037	100%	12,981	100%
（うち外来割合（%））	8.6		4.4		3.6		2.3		2.1	

③ 連絡調整業務

(単位：件)

内容	H29	H30	R1	R2	R3
入院審査会及び入院予定患者の連絡調整	987	1,941	1,980	1,109	989
病棟カンファレンス		320	396	603	591
合同評価		162	473	466	408

④ 入院審査会開催状況

(単位：件)

	H29	H30	R1	R2	R3
審査件数	550	663	667	596	528
入院適	545	659	667	585	523
整形外科	211	232	229	199	217
小児科	3	4	5	8	3
リハ科	239	330	288	238	189
神経内科	92	94	145	140	114
不適	1			1	
保留					
辞退	4			10	5
※ 審査会後の辞退	38	39	37	22	32

⑤ 脳卒中に係る地域連携クリティカルパスの病院別件数

(単位：件)

	H29	H30	R1	R2	R3
獨協医大	28	12	2		
自治医大			5		2
済生会	55	60	50	33	29
NHO 栃木	55	63	55	2	
上都賀					
那須赤十字				1	
足利赤十字					
芳賀赤十字					
しもつが	1		1	1	1
とちの木					
新小山市民		3	3	2	
計	139	138	116	39	32

⑥ 大腿骨頸部骨折に係る地域連携クリティカルパスの病院別件数

(単位：件)

	H29	H30	R1	R2	R3
済生会	6	9	23	10	6
計	6	9	23	10	6

(2) 高次脳機能障害の状況

対象：算定区分が脳血管疾患等で、主治医が小児科または、リハビリ担当がPTのみを除く)

内訳：

障害1：行政的定義の高次脳機能障害（記憶障害、注意障害、遂行障害、社会的行動障害）

障害2：失語症

障害3：脳血管疾患に伴う失行・失認などの高次脳機能障害

障害4：脳血管疾患に伴う劣位半球症状（半側空間無視）

① 高次脳機能障害原因疾患 (単位：人)

	脳血管疾患	脳外傷	脳腫瘍	その他	対象者
R2	225	18	7	22	334
R3	194	8	1	11	269

② 高次脳機能障害のうちの障害分類延べ人数 (単位：人)

	障害1				障害2	障害3	障害4	実人数
	記憶障害	注意障害	遂行障害	社会的行動障害	失語症	失行・失認	劣位半球症状	
R2	162	248	107	39	60	53	73	272
R3	112	197	79	25	60	54	51	214

(3) 退院患者の状況

① 転帰

退院先	H29	H30	R1	R2	R3
自宅	381	398	423	379	344
小規模多機能利用		4	4	2	3
グループホーム		1		1	2
ケアハウス	1	6		2	1
サービス付き高齢者住宅	9	17	20	14	14
有料老人ホーム	2	3	6	4	2
養護老人ホーム				1	
救護施設					1
特別養護老人ホーム	4	6	7	10	10
介護医療院					1
老人保健施設	17	48	45	42	34
ショート利用	10	15	13	7	5
転院（急性期）	41	72	84	73	41
転院（療養等）	15	4	7	9	12
転院（回復期）	4	6	5	1	3
転院（精神）				2	1
障害者施設	5	10	3	8	6
※ 駒生園 再掲	5	10	3	8	4
死亡			1	1	1
在宅復帰率	89.7%	85.9%	86.9%	87.3%	87.5%

② 介護保険等の状況

介護保険等	H29	H30	R1	R2	R3
要支援1	18	40	25	38	26
要支援2	16	29	30	35	25
要介護1	55	57	82	65	61
要介護2	60	83	77	62	60
要介護3	69	76	82	87	77
要介護4	75	94	101	96	79
要介護5	30	34	57	41	34
申請中	49	31	33		9
申請前転院		3			
申請後転院				2	1
未申請	59	75	76	75	29
対象外	58	62	53	47	76
障害利用		6	2	8	4
計	489	590	618	556	481

3 栄養科

(1) 食数

① 施設別提供食数

(単位：食)

施設名	食数	H29	H30	R1	R2	R3
医療センター		77,797	100,473	109,156	99,166	93,341
こども療育センター		24,435	23,712	24,180	22,873	22,307
こども発達支援センター		5,518	5,161	4,384	3,195	3,237
障害者自立訓練センター（駒生園）		13,339	14,820	14,197	11,609	8,024
わかくさ特別支援学校		2,087	1,639	1,220	973	954
計		123,176	145,805	153,137	137,816	127,863

② 医療センター食種別提供食数

(単位：食)

食種名	食数	H29	H30	R1	R2	R3
一般食		33,722	46,430	52,355	53,509	40,374
特別食		44,075	54,043	56,801	45,657	52,967
計		77,797	100,473	109,156	99,166	93,341

(2) 栄養指導件数

① 個別栄養指導

(単位：人)

施設名	件数	H29	H30	R1	R2	R3
医療センター（入院）		171	157	151	84	104
医療センター（外来）		2	2	3	1	1
こども療育センター			1	2		
障害者自立訓練センター（駒生園）		4	1	7	1	6
計		177	161	163	86	111

② 集団栄養指導

施設名	件数		H29		H30		R1		R2		R3	
	(件)	(人)	(件)	(人)	(件)	(人)	(件)	(人)	(件)	(人)	(件)	(人)
こども発達支援センター	4	45	4	41	3	41	5	31	5	28		
障害者自立訓練センター（駒生園）	1	14	1	15	1	15	1	10	1	14		
計	5	59	5	56	4	56	6	41	6	42		

4 リハビリテーション部

疾患別単位数

(1) 入院部門

(単位：リハビリテーション実施単位数)

		入院											
		理学療法科				作業療法科				言語療法科			
		H30	R1	R2	R3	H30	R1	R2	R3	H30	R1	R2	R3
脳血管	脳梗塞	32,464	44,470	38,267	34,750	24,537	36,802	36,348	36,079	22,476	21,541	20,195	20,671
	脳出血	15,726	18,365	18,628	17,509	11,632	15,344	17,299	17,777	10,417	9,050	10,812	11,645
	くも膜下出血	3,417	8,552	7,390	2,569	2,464	7,281	7,299	2,630	2,316	4,622	4,680	1,679
	脳外傷	2,883	2,688	3,059	2,389	2,181	2,350	2,872	2,519	1,837	1,200	1,768	1,088
	脳腫瘍	1,306	276	2,701	544	949	244	2,454	585	920	89	1,344	297
	脊髄損傷	2,559	3,016	3,231	3,275	2,254	2,754	2,255	3,006	222			
	神経・筋疾患	855	1,391	1,742	1,762	766	1,357	1,573	1,723	267	354	133	198
	その他	1,506	2,443	3,806	2,760	1,192	1,797	3,629	2,393	1,045	815	929	1,019
	脳血管計	60,716	81,201	78,824	65,558	45,975	67,929	73,729	66,712	39,500	37,671	39,861	36,597
運動器	大腿骨近位部骨折	8,806	13,318	14,296	14,090	6,632	11,962	13,949	11,549				
	その他骨折(椎骨含む)	11,270	10,689	10,444	11,227	8,977	8,630	10,045	8,957				
	脊椎疾患	1,781	1,876	2,345	3,006	1,484	1,225	2,071	2,652				
	OA術後	1,704	1,701	870	1,362	1,585	1,479	830	1,156				
	切断・離断	412	381	905	1,255	172	277	697	927				
	その他	1,947	702	857	841	1,572	565	754	704				
	計	25,920	28,667	29,717	31,781	20,422	24,138	28,346	25,945				
廃用等	計	268	834	869	1,480	150	894	780	1,180	36	178	37	252
小児 (18歳未満)	脳性まひ	1,108	568	512	577	589	471	493	367				
	急性脳症,脳炎	192	105	305		141	84	292		66	215		
	その他	589	737	502	714	540	615	505	499	196	53	159	34
	小児計	1,889	1,410	1,319	1,291	1,270	1,170	1,290	866	196	119	374	34
入院合計		88,793	112,112	110,729	100,110	67,817	94,131	104,145	94,703	39,732	37,968	40,272	36,883

(2) 外来部門

(単位：リハビリテーション実施単位数)

		外来											
		理学療法科				作業療法科				言語療法科			
		H30	R1	R2	R3	H30	R1	R2	R3	H30	R1	R2	R3
脳血管	脳梗塞	100	72	93	57	98	221	351	186	742	921	551	498
	脳出血	4	52	52	38	82	37	130	107	311	253	183	82
	くも膜下出血	38	2		10	37	6	68	42	12	20	90	110
	脳外傷	117	120	18	25	48	201	70	51	140	350	182	152
	脳腫瘍	90	25	12	70	71	34	20	63	44	21		
	脊髄損傷	52	72	82	100	44		55	67				
	神経・筋疾患	216	160	400	562	109	184	411	451	4		39	123
	その他	405	550	533	680	46	70	126	256	135	110	226	86
	脳血管計	1,022	1,053	1,190	1,542	535	753	1,231	1,223	1,388	1,675	1,271	1,051
運動器	大腿骨近位部骨折	26	27		24				10				
	その他骨折(椎骨含む)	174	353	98	110	20	16	56	13				
	脊椎疾患	126	155	47	29	91	62	70	83				
	OA	127		48	52								
	切断・離断	77	117	27	48								
	末梢神経損傷					50	40	34					
	その他	211	2	93	81	64	42	229	162				
	運動器計	741	654	313	344	225	160	389	268				
廃用等	計	87	18	42	0	0	8	38	0	0	0	0	0
小児 (18歳未満)	脳性まひ	2,006	2,030	1,819	1,694	455	428	521	432	22	62	38	40
	急性脳症	405	341	281	223	219	155	63	110	55	62	30	70
	運動発達遅滞	1,307	1,235	1,241	1,465	52	81	159	213	30		24	57
	ダウン症	611	613	315	184	56	58	21	27	146	107	126	111
	神経・筋疾患	468	394	305	270	8	30	62		14			
	精神運動発達遅滞					87	112	80	73	92	64	10	10
	自閉症スペクトラム障害					557	457	502	722	717	581	423	372
	ADHD					113	31	88	78		9	23	29
	発達性協調運動障害					175	382	592	757				
	言語発達遅滞									663	503	463	446
	構音障害・吃音									373	296	348	380
	その他	952	1,231	910	1,102	501	280	363	473	58	28	39	69
	小児計	5,749	5,844	4,871	4,938	2,223	2,014	2,451	2,885	2,170	1,712	1,524	1,584
外来合計	7,599	7,569	6,416	6,824	2,983	2,935	4,109	4,376	3,558	3,387	2,795	2,635	

第2 こども発達支援センター

(1) 通園事業の実施状況

① 病種別通園児の状況 (令和3年度)

(単位：人)

区分	病種	自閉症スペクトラム障害	言語発達遅滞	運動発達遅滞	精神発達遅滞	知的発達遅滞・知的障害	脳性麻痺	ダウン症	その他の染色体異常	群ウエスト症候	てんかん	脳室周囲白質軟化症	水頭症	VACTERL連合	腫瘍	計
福祉型	男	13	5	1						1						20
	女	6	6	3		1		1								17
	計	19	11	4	0	1	0	1	0	1	0	0	0	0	0	37
医療型	男		3	5	1	2	1		3	1		1				17
	女	1	1	3		2	2	1	5	1	1	1	2	1	1	22
	計	1	4	8	1	4	3	1	8	2	1	2	2	1	1	39
合計		20	15	12	1	5	3	2	8	3	1	2	2	1	1	76

② 退園児の進路等の状況

(単位：人)

区分		年度	H29	H30	R1	R2	R3
福祉型	保育所		5	8	4	3	3
	幼稚園		11	9	23	13	12
	認定こども園		4	16	5	13	3
	障害児施設		12	16	10	7	7
	転出等		1	1		1	3
	計		33	50	42	37	28
医療型	保育所		1	3			
	幼稚園		1	1	2		2
	認定こども園			2			2
	医療型→福祉型				1		
	通所→入所						
	障害児施設		4	6	4	5	3
	就学		3	1		1	1
	転出等		2				
計		11	13	7	6	8	

③ 市町別通園児の状況

(単位：人)

区分		市町	H29	H30	R1	R2	R3
福祉型	宇都宮市		37	43	35	30	24
	栃木市					1	1
	下野市						1
	鹿沼市		2	1	1	2	1
	日光市					1	
	小山市			2			
	真岡市				2	2	1
	那須塩原市		1				
	さくら市		1	1		1	
	下野市			2	1		
	上三川町		1		1		
	壬生町		2	1		1	
	野木町				1		
	計		44	50	41	38	28
	医療型	宇都宮市		14	15	12	10
栃木市							1
下野市							1
鹿沼市			2		1		3
日光市			2		1		1
真岡市			2			2	2
さくら市			2	1			
塩谷町			1				
高根沢町				1			
計			23	17	14	12	20

④ 通園児の訓練実施状況

ア 理学療法件数

(単位：件)

区分		年度	H29	H30	R1	R2	R3
福祉型	脳性麻痺						
	脳炎後遺症						
	その他の脳疾患・脳障害						
	その他					14	
	計		0	0	0	14	0
医療型	脳性麻痺		315	343	78	61	199
	運動発達遅滞		517	507	229	204	298
	染色体異常		137	64	198	127	226
	脳炎後遺症		11				
	精神運動発達遅滞		3				
	てんかん				62	52	4
	神経筋疾患						
	その他の脳疾患・脳障害		37	88	52	28	
	その他			20	57	21	
	計		1,020	1,022	676	493	727

イ 作業療法件数

(単位：件)

区分		年度	H29	H30	R1	R2	R3
福祉型	自閉症		362				
	広汎性発達障害		9				
	自閉症スペクトラム障害			464	416	577	283
	染色体異常		46	90	46	16	20
	言語発達遅滞・協調運動障害			97	61	118	56
	精神運動発達遅滞						
	運動発達遅滞		18				41
	知的障害			39		20	14
	脳炎後遺症		48	51			
	その他の脳疾患・脳障害			13	68		
	てんかん						
	その他		87				4
	計		570	754	591	731	418
医療型	脳性麻痺		82	56	23	27	75
	運動発達遅滞		98	91	55	69	104
	染色体異常		59	6	53	49	62
	脳炎後遺症						
	精神運動発達遅滞		15				
	てんかん		12		17	23	1
	神経筋疾患		4				
	その他の脳疾患・脳障害		13	31	17	15	
	その他			5	17	7	
	計		283	189	182	190	242

ウ 言語療法件数

(単位：件)

区分		年度	H29	H30	R1	R2	R3
福祉型	自閉症		241				
	広汎性発達障害						
	自閉症スペクトラム障害			277	283	281	208
	染色体異常		32	57	31	5	12
	言語発達遅滞・協調運動障害		92	54		53	40
	精神運動発達遅滞				39		
	運動発達遅滞		3				32
	知的障害		7	22		11	13
	脳性麻痺						
	脳炎後遺症		11	27			
	その他の脳疾患・脳障害		13	15	46		
	てんかん						
	その他		4				3
計		403	452	399	350	308	
医療型	脳性麻痺		68	47	19	13	58
	運動発達遅滞		154	81	48	36	78
	染色体異常		28	17	42	26	58
	脳炎後遺症						
	精神運動発達遅滞		1				
	てんかん		10		14	10	1
	神経筋疾患		4				
	その他の脳疾患・脳障害		10	20	17	9	
	その他		12	5	21	5	
	計		287	170	161	99	195

エ 心理面接件数

(単位：件)

区分		年度	H29	H30	R1	R2	R3	
福祉型	自閉症		236					
	広汎性発達障害		5					
	自閉症スペクトラム障害			225	289	308	188	
	染色体異常		25	35	33	5	11	
	言語発達遅滞・協調運動障害		59	54	38	57	35	
	精神運動発達遅滞						28	
	知的障害		23	16		12	11	
	脳炎後遺症			23				
	その他の脳疾患・脳障害			10	45			
	その他		29				3	
	計		377	363	405	382	276	
	医療型	脳性麻痺		64	36	20	14	49
		運動発達遅滞			56	41	39	72
染色体異常			71	6	36	30	50	
精神運動発達遅滞			35					
てんかん					11		1	
その他の脳疾患・脳障害			8	16	10	10		
その他			26	2	11	19		
計			204	116	129	112	172	

⑤ 小児科、整形外科診察状況

(単位：件)

区分		年度	H29	H30	R1	R2	R3
福祉型	小児科		149	157	91	88	
	整形外科		35	34	37	31	
	計		184	191	128	119	0
医療型	小児科		53	51	25	23	
	整形外科		101	65	36	74	
	計		154	116	61	97	0

(2) 地域療育支援事業の状況

① 研修会

年度	開催日	会場	演題/講師	参加人数
H29	10月26日	栃木県矢板健康福祉センター	「発達障害 ～その理解と対応～」 「子どもの発達」 小児科医 清水 純 臨床心理士 横地 さやか	32名
	11月28日	栃木県栃木健康福祉センター	「発達障害 ～その理解と対応～」 「感覚統合の考えをふまえたこどもの理解と関わり方」 小児科医 清水 純 作業療法士 石塚 有美	29名
	1月18日	栃木県矢板健康福祉センター	「食事姿勢への援助」 「食事とコミュニケーション」 理学療法士 小材 知子 言語聴覚士 佐藤 文子	25名
H30	10月30日	栃木県立リハビリテーションセンター	「家族愛と療育」 「発達障害児の理解と支援」 小児科医 清水 純 臨床心理士 谷川 麻記	56名
	11月29日	栃木県県南健康福祉センター	「家族愛と療育」 「感覚統合の考えを活かした遊びの支援」 小児科医 清水 純 作業療法士 石塚 有美	27名
	1月17日	栃木県立リハビリテーションセンター	「肢体不自由児に対する生活支援～姿勢ケア・摂食・遊び」 理学療法士 小材 知子 作業療法士 石塚 有美 言語聴覚士 佐藤 文子	34名
R1	9月4日	栃木県立リハビリテーションセンター	「発達障害の理解と対応」 「障害児とその家族への支援」 「姿勢と歩行への支援」 小児科医 宮内 彰彦 公認心理師 谷川 麻記 理学療法士 小材 知子	57名
	11月14日	栃木県立リハビリテーションセンター	「事例から見る発達障害児の理解と支援」 保育士 畠山 美知 作業療法士 渡辺 美和子 言語聴覚士 佐藤 文子 公認心理師 塚越 水紀	39名
R2	12月8日	とちぎ健康の森	「他職種から学ぶ発達障害児の理解と支援」 保育士 高橋 節子 言語聴覚士 佐藤 文子 作業療法士 渡辺 美和子 公認心理師 谷川 麻記	38名
R3	12月3日	栃木県庁	「集団場面を見越した保育・個別療育の取り組みについて」 保育士 高橋 節子 作業療法士 伊藤 舞 言語聴覚士 佐藤 文子 公認心理師 谷川 麻記	43名

② 療育実地研修（福祉型又は医療型の保育等に参加）

年度	市町数	施設数	施設種類	受入数	実施回数
H29	10	12カ所	児童発達支援事業所等	37名	18回
H30	9	18カ所	児童発達支援事業所等	45名	26回
R1	10	15カ所	児童発達支援事業所等	41名	20回
R2	11	13カ所	児童発達支援事業所等	23名	13回
R3	13	25カ所	児童発達支援事業所等	35名	25回

資料編

(3) 退園児療育支援外来（フォローアップ外来）事業の状況

対象児の機能訓練等の実施状況

① 理学療法件数

(単位：件)

区分		年度	H29	H30	R1	R2	R3
福祉型	脳性麻痺						
	その他の脳疾患・脳障害		24				
	運動発達遅滞						11
	計		24	0	0	0	11
医療型	脳性麻痺		165	60	162	91	36
	運動発達遅滞		95		147	186	43
	染色体異常		49	52	1	10	29
	脳炎後遺症		1				
	精神運動発達遅滞		1				
	てんかん						31
	その他の脳疾患・脳障害		59				
	その他		33	2		12	
	計		403	114	310	299	139

② 作業療法件数

(単位：件)

区分		年度	H29	H30	R1	R2	R3
福祉型	自閉症		31	42			
	自閉症スペクトラム障害				77	108	188
	広汎性発達障害		1				
	染色体異常		19	42	31	28	20
	言語発達遅滞・協調運動障害				11		
	運動発達遅滞		24	17		5	4
	知的障害						4
	脳性麻痺						
	脳炎後遺症			12	8		42
	その他の脳疾患・脳障害			1		14	
	てんかん						
	その他		10	3	7	7	
	計		85	117	134	162	258
	医療型	脳性麻痺		27		18	37
運動発達遅滞							
染色体異常			2	8	12		
脳炎後遺症							
精神運動発達遅滞							
てんかん							
神経筋疾患							
その他の脳疾患・脳障害			5				
その他						3	1
計			34	8	30	40	11

③ 言語療法件数

(単位：件)

区分		年度	H29	H30	R1	R2	R3
福祉型	自閉症		2	87			
	自閉症スペクトラム障害				173	150	137
	広汎性発達障害		10				
	染色体異常			11	52	55	43
	言語発達遅滞		11	12	40	18	33
	精神発達遅滞						
	運動発達遅滞		2		2		4
	精神運動発達遅滞						
	知的障害					11	10
	脳炎後遺症			10	8		
	疾患疑い						
	てんかん						
	その他		11		24	21	10
	計		36	120	299	255	237
医療型	脳性麻痺		1			17	
	運動発達遅滞			8	2	16	4
	染色体異常			6	4		
	広汎性発達障害						
	てんかん		4				9
	その他の脳疾患・脳障害						
	その他				6	2	7
	計		5	14	12	35	20

④ 心理面接件数

(単位：件)

区分		年度	H29	H30	R1	R2	R3
福祉型	自閉症		114	95			
	自閉症スペクトラム障害				144	103	108
	広汎性発達障害		32				
	染色体異常		13	8	7	20	15
	言語発達遅滞・協調運動障害		25	44	67	35	59
	運動発達遅滞					4	14
	精神発達遅滞		17	35			
	知的障害				8	3	7
	脳性麻痺						
	脳炎後遺症				8	4	
	その他の脳疾患・脳障害						
	てんかん				4		
	その他		8	34	3		4
	計		209	216	241	169	207
医療型	脳性麻痺			3	7	11	
	運動発達遅滞				1	4	
	染色体異常						
	脳炎後遺症						
	精神運動発達遅滞			10			
	てんかん						
	その他の脳疾患・脳障害						
	その他		8	24	2		
計		8	37	10	15	0	

(注) 入園前外来も含む

第3 こども療育センター

(1) 入所事業の実施状況（各年度3月31日現在）

① 年齢別入所児の状況

(単位：人)

年齢 \ 年度	H29	H30	R1	R2	R3
1	1				
2		1	1		
3	1		2	1	1
4		2	1	2	
5	1		1	2	2
6	3	1		1	2
7	1	3	1		1
8	4	1	3	1	
9		4	1	3	1
10	3		4	1	3
11	3	4		4	1
12	3	3	3		4
13	1	4	3	3	
14	1	1	1	3	3
15				1	
16					1
17					
18	1				
19					
合計	23	24	21	22	19

② 入所期間の状況

(単位：人)

期間 \ 年度	H29	H30	R1	R2	R3
6ヶ月未満	1	1	1		1
6ヶ月～1年未満	1	2	2	2	
1年～2年未満	1	2	2	2	1
2年～4年未満	4	1	2	3	4
4年～6年未満	4	6	4	2	2
6年～8年未満	2	3	4	5	4
8年～10年未満	7	1	2	3	4
10年～12年未満	1	7	3	1	2
12年以上	2	1	1	4	1
合計	23	24	21	22	19

(2) 入所児の訓練等実施状況

① 理学療法実施件数（疾患別）

(単位：件)

疾患名 \ 年度	H29	H30	R1	R2	R3
脳性麻痺	145	138	282	312	301
脳炎後遺症	120	132	135	96	91
二分脊椎	57	49	33	59	44
頭部外傷後遺症	34				
神経筋疾患	79	46	127	246	216
染色体異常	105	114	108	112	96
精神運動発達遅滞	97	100	121	54	12
運動発達遅滞	107	101	106	143	91
その他の脳疾患・脳障害	113	168	321	351	260
てんかん	41	43			
その他	54	35	59	47	45
合計	952	926	1,292	1,420	1,156

② 作業療法実施件数 (疾患別)

(単位：件)

疾患名	年度	H29	H30	R1	R2	R3
脳性麻痺		72	54	202	100	168
脳炎後遺症		66	66	98	44	46
二分脊椎		35	28	24	14	28
頭部外傷後遺症		27				
神経筋疾患		30	13	97	90	120
染色体異常		104	74	117	35	40
精神運動発達遅滞		89	63	81	22	2
運動発達遅滞		60	37	99	40	53
その他の脳疾患・脳障害		103	54	210	169	149
てんかん		25	24			
その他		99	74	96	14	29
合計		710	487	1,024	528	635

③ 言語聴覚療法実施件数 (疾患別)

(単位：件)

疾患名	年度	H29	H30	R1	R2	R3
脳性麻痺		25	16	27	17	61
脳炎後遺症		15	8	9	4	12
二分脊椎		10	2	1	1	12
頭部外傷後遺症		8				
神経筋疾患		30	11	29	24	58
染色体異常		49	36	20	10	16
精神運動発達遅滞		50	14	9	2	
言語発達遅滞		10				
運動発達遅滞		28	15	16	37	20
その他の脳疾患・脳障害		29	68	120	56	57
てんかん		10	3			
その他		32	10	12	3	10
合計		296	183	0	0	243

④ 臨床心理実施件数 (疾患別)

(単位：件)

疾患名	年度	H29	H30	R1	R2	R3
脳性麻痺						
脳炎後遺症				4		
二分脊椎						2
頭部外傷後遺症						
神経筋疾患				1		
染色体異常				4		
精神運動発達遅滞						
運動発達遅滞						
その他の脳疾患・脳障害			6	13		12
自閉症スペクトラム障害						7
てんかん						1
その他			2	16		
合計		0	8	8	0	22

(3) 補装具専門外来対応状況

(単位：件)

種別	年度	H29	H30	R1	R2	R3
ブレスクリニック		44	31	74	18	58
シーティングクリニック		61	49	57	22	81

第4 障害者自立訓練センター（駒生園）

(1) 利用者の等級別状況

(単位：人・%)

等級別		年度	H29	H30	R1	R2	R3
1級	人員		13	16	6	6	10
	構成比		48.2	57.1	37.5	42.9	55.6
2級	人員		9	10	6	4	
	構成比		33.3	35.7	37.5	28.5	
3級	人員		1	1 (1)	2 (1)	2 (1)	8
	構成比		3.7	3.6	12.5	14.3	44.4
4級	人員		1				
	構成比		3.7				
5級	人員		2	1			
	構成比		7.4	3.6			
6級	人員		1		2	2	
	構成比		3.7		12.5	14.3	
その他	人員						
	構成比						
計	人員		27	28 (1)	16 (1)	14 (1)	18 (2)
	構成比		100.0	100.0	100.0	100.0	100.0

※機能訓練利用者数、()内は通所者の再掲

(2) 利用者の年齢別状況

(単位：%・歳)

	H29	H30	R1	R2	R3
20歳未満	3	5.7	4.3		
20歳～29歳	8.8	8.6			9.1
30歳～39歳	11.8	5.7	17.4	10	13.7
40歳～49歳	23.5	34.3	26.1	40	45.5
50歳～59歳	44.1	42.8	43.5	35	31.8
60歳以上	8.8	2.9	8.7	15	
計	100.0	100.0	100.0	100.0	100.0
平均年齢	47.9	46.4	48.1	49.9	44.2

(3) 利用者の入所経路別状況

(単位：人)

	H29	H30	R1	R2	R3	
					自立訓練 (機能)	自立訓練 (生活)
在宅	2	5		2	2	
リハビリテーション病院	3	6	3	7	5	
病院 (回復期病棟)	4	5	3		4	
その他の病院	1	3				
特別支援学校	1					
その他	2	1	1			
合計	13	20	7	9	11	0

※R3新規利用者数

(4) 利用者の在所期間状況

(単位：人)

在所期間	年度	H29	H30	R1	R2	R3	
						自立訓練(機能)	自立訓練(生活)
6ヶ月未満		3	5	2	1	1	
6ヶ月以上1年未満		1	5	2		2	2
1年以上1年6ヶ月未満		10	8	5	4	3	
1年6ヶ月以上2年未満		1	1	2	2		2
2年以上2年6ヶ月未満		2	1		2		
2年6ヶ月以上3年未満		1		1			
合計		18	20	12	9	6	4

(5) 利用者の退所先状況

(単位：人)

退所先別	年度	H29	H30	R1	R2	R3	
						自立訓練(機能)	自立訓練(生活)
家庭復帰		13	13	8	7	4	1
就労支援施設							
生活介護施設		2	3	2	1		
介護保険施設		1					
病院		1	3			1	
その他		1	1	2	1	3	1
合計		18	20	12	9	8	2

(6) 要介助の状況

(単位：人)

区分		年度	H29	H30	R1	R2	R3
自立訓練 (機能)	食事	自立	11	11	8	5	9
		一部介助		1	2	1	
		全介助					
	排せつ	自立	8	9	7	4	8
		一部介助	3	3	3	2	1
		全介助					
	着脱衣	自立	4	8	6	3	8
		一部介助	7	4	4	3	1
		全介助					
	洗面 歯磨き	自立	9	11	8	5	8
		一部介助	2	1	2	1	1
		全介助					
入浴	自立			1	6	2	
	一部介助	11	12	9		5	
	全介助						
歩行(杖)	自立	2	2	2	1	2	
	一部介助				2	3	
	全介助						
車いす	自立	8	6	6	4	3	
	一部介助	1	1			1	
	全介助						
言語コミュニケーション	自立	9	9	5	4	6	
	一部介助	2	3	5	1	3	
	全介助						
自立訓練 (生活)	食事	自立	3	5	3	5	3
		一部介助					
		全介助					
	排せつ	自立	3	5	3	5	3
		一部介助					
		全介助					
	着脱衣	自立	3	3	2	5	3
		一部介助		2	1		
		全介助					
	洗面 歯磨き	自立	3	5	3	5	3
		一部介助					
		全介助					
入浴	自立	3	2	2	5	2	
	一部介助		3	1		1	
	全介助						
歩行(杖)	自立						
	一部介助		1				
	全介助						
車いす	自立						
	一部介助						
	全介助						
言語コミュニケーション	自立		5	3	4	3	
	一部介助				1		
	全介助						

※各年度3月1日現在数

(7) リハビリテーション病院等の受診状況

(単位：人)

診療科	年度	H29	H30	R1	R2	R3
整形外来		5				
リハ外来		32	67	85	86	51
神経内科						
内科						
皮膚科		4	16	25	12	
歯科		84	113	115	41	1
耳鼻・眼・精神				1	2	
泌尿器外来		6	33	4		
小計		131	229	230	141	52
他病院通院		198	213	195	148	90

(8) 短期入所者の利用状況

(単位：人)

月別	年度	H29	H30	R1	R2	R3
日数	男	385	343	300	269	136
	女	474	477	364	158	148
	計	859	820	664	427	284
実人員	男	78	63	54	26	16
	女	103	101	76	33	32
	計	181	164	130	59	48

地方独立行政法人
栃木県立リハビリテーションセンター

〒320-8503 栃木県宇都宮市駒生町3337-1
TEL 028-623-6101
<https://tochigi-riha.jp/>

お問い合わせ

	TEL	FAX
■ リハビリテーションセンターの全体に関する事…………… 総務課	028-623-6101	028-623-6151
■ 初診予約に関する事……………	028-623-7254	028-623-6125
■ 窓口業務に関する事…………… 医事課	028-623-6124	028-623-6125
■ 医療センターの利用に関する事…………… 地域医療連携室	028-623-7051	028-623-7052
■ こども発達支援センターに関する事…………… 通園療育課	028-623-6128	028-623-6129
■ こども療育センターに関する事…………… 入所療育課	028-623-6138	028-623-6139
■ 障害者自立訓練センター(駒生園)に関する事…………… 自立支援課	028-623-6310	028-623-6325