

*Tochigi
Prefectural
Rehabilitation
Center
Business
Summary*

資料編

CONTENTS

Reference

第1 医療センター

1 医事課	63
(1) 入院患者の動向等	63
① 入院・退院患者数	63
② 診療科別入院延べ数患者数	63
③ 入院患者の推移	64
④ 病床利用率の推移	64
(2) 入院患者の状況	65
① 病種別入院状況（4階病棟）	65
② 病種別入院状況（5階病棟）	65
③ 病種別入院状況（6階病棟）	65
(3) 市町別入院患者数	66
(4) 年齢別入院患者数	66
(5) 外来患者の動向等	67
① 外来患者数	67
② 外来患者取扱件数（病院部門分）	68
②-1 病種別外来受診者数 （リハビリテーション科）	69
②-2 病種別外来受診者数 （小児科）	69
②-3 病種別外来受診者数 （整形外科）	70
②-4 病種別外来受診者数 （神経内科）	70
②-5 口腔衛生指導状況	70
③ ブレイズ（装具）クリニック受診者数	71
④ シーティング外来実施状況	71
(6) 手術の実施状況	71
(7) 臨床心理状況	72
① 障害別実施件数	72
② 障害別・年齢別実施件数	72
③ 高機能自閉症児等就学前グループ指導	72
2 地域医療連携室業務の状況	73
(1) 医療ソーシャルワーク業務	73
① 医療相談件数	73
② 相談内容別件数	73
③ 連絡調整業務	73
④ 入院審査会開催状況	73
⑤ 脳卒中に係る地域連携クリティカル パスの病院別件数	73
⑥ 大腿骨頸部骨折に係る地域連携クリ ティカルパスの病院別件数	73
(2) 退院患者の状況	74
① 転帰	74
② 介護保険等の状況	74
3 栄養科	75
(1) 食数	75
① 施設別提供食数	75
② 医療センター職種別提供食数	75

(2) 栄養指導件数	75
① 個別栄養指導	75
② 集団栄養指導	75
4 リハビリテーション部	76
疾患別単位数	76
(1) 入院部門	76
(2) 外来部門	77

第2 こども発達支援センター

(1) 通園事業の実施状況	78
① 病種別通園児の状況	78
② 退園児の進路等の状況	78
③ 市町別通園児の状況	78
④ 通園児の訓練実施状況	79
ア 理学療法件数	79
イ 作業療法件数	79
ウ 言語療法件数	80
エ 心理面接件数	80
⑤ 小児科、整形外科診察状況	81
(2) 地域療育支援事業の状況	81
① 研修会	81
② 療育実地研修（福祉型又は医療型の保 育等に参加）	81
(3) 退園児療育支援外来（フォローアップ外 来）事業の状況	82
① 理学療法件数	82
② 作業療法件数	82
③ 言語療法件数	83
④ 心理面接件数	83

第3 こども療育センター

(1) 入所事業の実施状況（各年度3月31日現在）	84
① 年齢別入所児の状況	84
② 入所期間の状況	84
(2) 入所児の訓練実施状況	84
① 理学療法実施件数（疾患別）	84
② 作業療法実施件数（疾患別）	85
③ 言語聴覚療法実施件数（疾患別）	85
④ 臨床心理実施件数（疾患別）	85
(3) 補装具専門外来対応状況	85

第4 障害者自立訓練センター（駒生園）

(1) 利用者の等級別状況	86
(2) 利用者の年齢別状況	86
(3) 利用者の入所経路別状況	86
(4) 利用者の在所期間状況	87
(5) 利用者の退所先状況	87
(6) 要介助の状況	87
(7) リハビリテーション病院等の受信状況	88
(8) 短期入所者の利用状況	88

第1 医療センター

1 医事課

(1) 入院患者の動向等

令和元年度における入院患者は、全体で延べ37,641人となり、平成30年度の34,689人に比べ2,952人増加しています。診療科毎の内訳を見ると、小児科、リハ科、整形外科においては昨年度と比べ若干減少していますが、神経内科では3,990人増加しております。

病棟別に原因となる病名を見ると、回復期リハビリテーション病棟である5階及び6階病棟では、そのほとんどが脳血管疾患であり、混合病棟である4階病棟では、骨折や脊椎脊髄疾患などの整形外科疾患をはじめ、脳血管疾患や小児科疾患など様々な患者が入院しています。

① 入院・退院患者数

(単位：人・%・日)

区分	H27	H28	H29	H30	R1
入院患者数	430	440	490	615	620
4階病棟 (40床)	238	251	267	251	251
5階病棟 (40床)	192	189	223	172	175
6階病棟 (40床)				192	194
退院患者数	426	443	489	590	618
4階病棟 (40床)	236	246	269	249	254
5階病棟 (40床)	190	197	220	180	176
6階病棟 (40床)				161	188
在院患者延数	25,642	25,879	26,995	34,689	37,641
4階病棟 (40床)	12,529	13,152	13,442	12,881	12,829
5階病棟 (40床)	13,113	12,727	13,553	12,124	12,318
6階病棟 (40床)				9,684	12,494
病床利用率	87.6	88.6	92.6	79.2	85.7
4階病棟 (%)	85.6	90.1	92.1	88.2	87.6
5階病棟 (%)	89.6	87.2	92.8	83.0	84.1
6階病棟 (%)				66.3	85.3
1日の平均患者数	70.1	70.9	74	95	102.8
4階病棟 (人)	34.2	36	36.8	35.3	35.1
5階病棟 (人)	35.8	34.9	37.1	33.2	33.7
6階病棟 (人)				26.5	34.1
診察日数	366	365	365	365	366

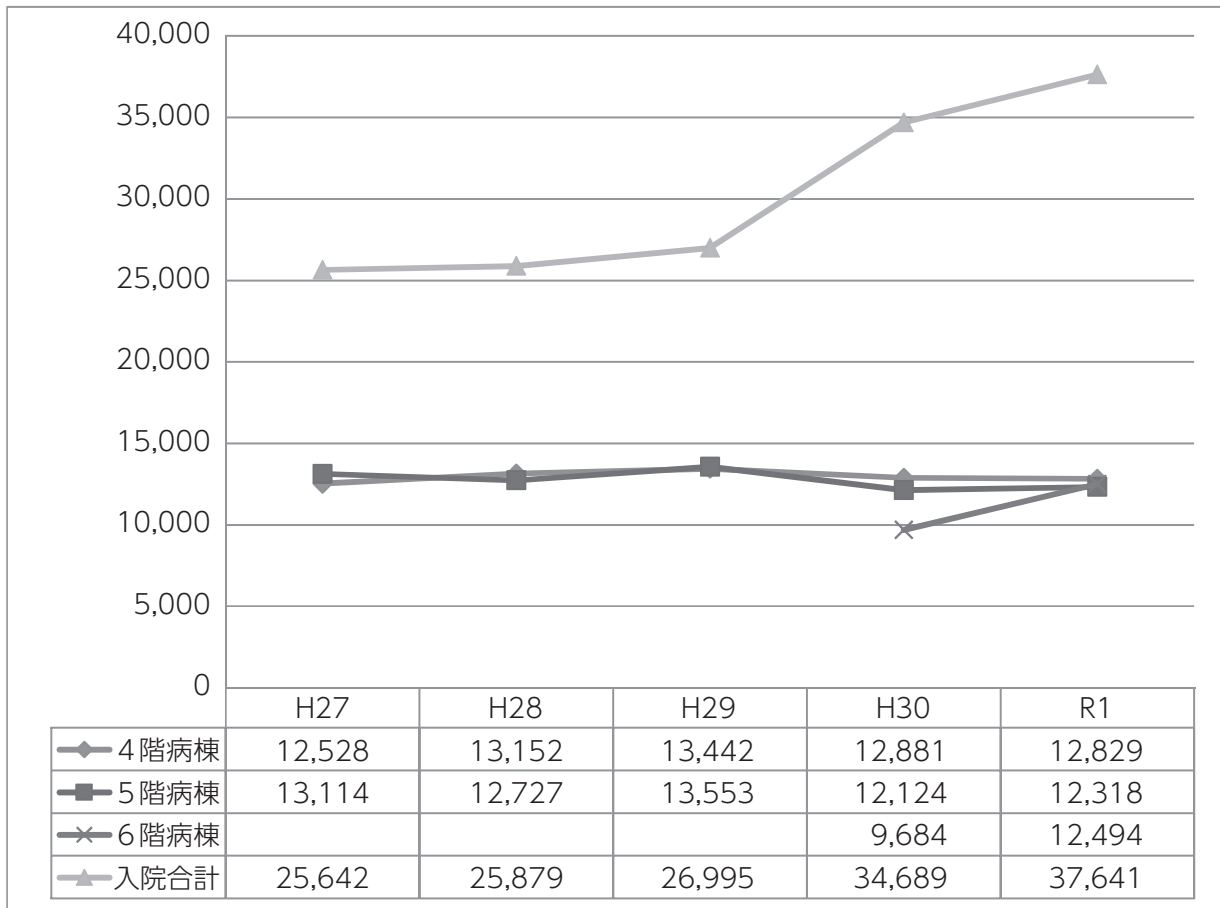
② 診療科別入院延べ患者数

(単位：人・%)

区分	H27	H28	H29	H30	R1
リハ科	10,674	10,044	12,117	18,320	17,876
小児科	286	115	142	137	81
整形外科	11,003	11,275	10,413	11,314	10,776
神経内科	3,679	4,445	4,323	4,918	8,908
計	25,642	25,879	26,995	34,689	37,641

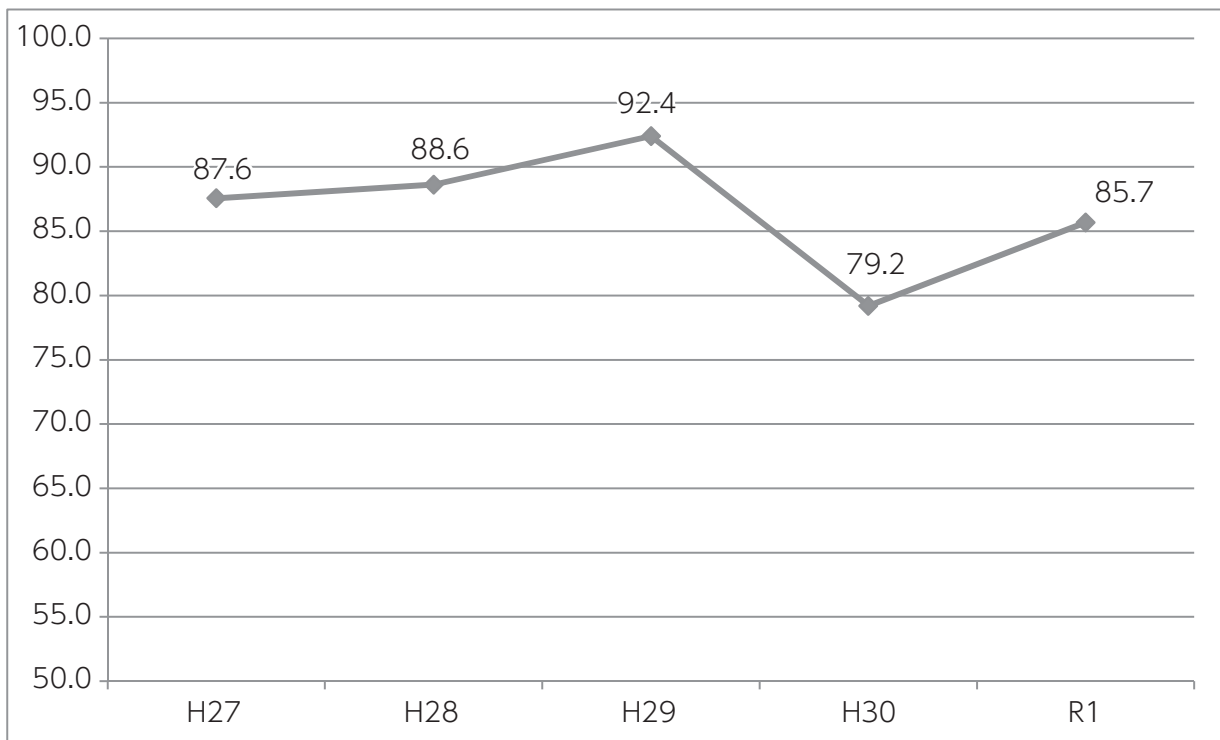
③ 入院患者の推移

(単位：人)



④ 病床利用率の推移

(単位：%)



※ 本図の病床利用率算出においては、退院日は入院日数に含めていない。

(2) 入院患者の状況

① 病棟別入院状況（4階病棟）

（単位：人）

No.	病名	H27	H28	H29	H30	R1	R1構成比
1	骨折	106	132	138	138	152	60.6%
2	脳梗塞	13	26	38	19	19	7.6%
3	その他の脊椎脊髄疾患	31	14	26	11	8	3.2%
4	脳出血	1	11	14	6	10	4.0%
5	脳性麻痺	9	8	4	2	1	0.4%
6	廃用症候群	4	5	1	2	6	2.4%
7	頸髄損傷	2	5		1		0.0%
8	変形性股関節症		4	2	8	7	2.8%
9	頸髄症				4	1	0.4%
10	変形性膝関節症				4	7	2.8%
11	ギラン・バレー症候群	2	2		1	5	2.0%
12	メビウス症候群		2	1	2	4	1.6%
13	その他の脊椎脊髄疾患	59	27	35	53	31	12.4%
計		227	236	259	251	251	100%

② 病棟別入院状況（5階病棟）

（単位：人）

No.	病名	H27	H28	H29	H30	R1	R1構成比
1	脳梗塞	95	106	133	71	89	51.1%
2	脳出血	60	51	51	44	37	21.3%
3	頸髄損傷	9	2	4	6	6	3.4%
4	くも膜下出血	5	11	10	7	12	6.9%
5	脳外傷後遺症	5	5	1	5	5	2.9%
6	小脳梗塞	3	1		3	2	1.1%
7	脳幹梗塞	3	1	6	2	1	0.6%
8	小脳出血	2	3	3	3	2	1.1%
9	骨折					7	4.0%
10	その他	5	9	15	31	13	7.5%
計		187	189	223	172	174	100%

③ 病棟別入院状況（6階病棟）

（単位：人）

No.	病名	H27	H28	H29	H30	R1	R1構成比
1	脳梗塞				97	106	54.6%
2	脳出血				29	37	19.1%
3	頸髄損傷				2	2	1.0%
4	くも膜下出血				12	20	10.3%
5	脳外傷後遺症				2	5	2.6%
6	小脳梗塞				2	1	0.5%
7	脳幹梗塞				2	3	1.5%
8	小脳出血				2		0.0%
9	骨折					6	3.1%
10	その他				44	14	7.2%
計		0	0	0	192	194	100%

※ 病棟ごとの計数は、転棟があるため、合計入院患者数とは一致しない。

(3) 市町別入院患者数

(単位：人)

市町	年度		H27	H28	H29	H30	R1
	人数	構成比 (%)	人数	構成比 (%)	人数	構成比 (%)	人数
宇都宮市	265		294		330	394	417
鹿沼市	78		67		76	117	99
日光市	24		22		45	50	56
真岡市	1		2		2	3	2
益子町			1		1	1	1
茂木町	3		3		1	1	0
市貝町	3		1		2	1	2
芳賀町			1		6	3	3
小山市	5		5			2	3
栃木市	9		7		5	1	9
下野市	3		1		1	2	3
上三川町	1		1			2	0
壬生町	5		2		4	8	6
野木町						1	2
大田原市			5		1		1
矢板市	4				1	1	1
那須塩原市	4		3				0
さくら市	6		2		10	5	4
那須烏山市	2		5		2	4	0
塩谷町	2		1		3	3	3
高根沢町	6		7		1	5	9
那須町	1						0
那珂川町					1	2	1
足利市			1		1	1	1
佐野市	3		1			3	1
県外・その他	5		9		3	4	7
計	430		440		496	614	631

資料編

(4) 年齢別入院患者数

(単位：人・%)

年齢 (歳)	年度		H27		H28		H29		H30		R1	
	人数	構成比 (%)	人数	構成比 (%)	人数	構成比 (%)	人数	構成比 (%)	人数	構成比 (%)	人数	構成比 (%)
～10	17	4.0	17	3.9	11	2.2	10	1.6	16	1.4		
11～20	23	5.3	16	3.6	16	3.2	11	1.8	10	1.6		
21～30	9	2.1	8	1.8	3	0.6	6	1.0	4	0.6		
31～40	11	2.6	10	2.3	10	2.3	12	2.0	10	1.6		
41～50	20	4.7	25	5.7	27	5.4	39	6.4	37	5.9		
51～60	49	11.4	36	8.2	38	7.6	50	8.1	53	8.5		
61～70	76	17.7	74	16.8	103	20.7	106	17.3	90	14.4		
71～80	122	28.4	119	27.0	140	28.1	176	28.7	175	28.1		
81～90	94	21.8	119	27.0	133	26.6	180	29.3	197	31.6		
91～	9	2.0	16	3.7	17	3.3	24	3.8	39	6.3		
合計	430	100.0	440	100.0	498	100.0	614	100.0	631	100.0		

(5) 外来患者の動向等

令和元（2019）年度における外来患者数については、前年度に比べ1,640人、7.2%減の合計21,171人となっています。

診療科毎に病名をみると、リハビリテーション科では脳血管疾患が大半を占め、小児科では広汎性発達障害をはじめとする発達障害に係る疾患が多くなっています。整形外科では脳性麻痺患者が最も多く、関節疾患等幅広い患者に対応しています。神経内科では、脳性麻痺や脳梗塞及び精神発達遅滞等が多くを占めています。

① 外来患者数

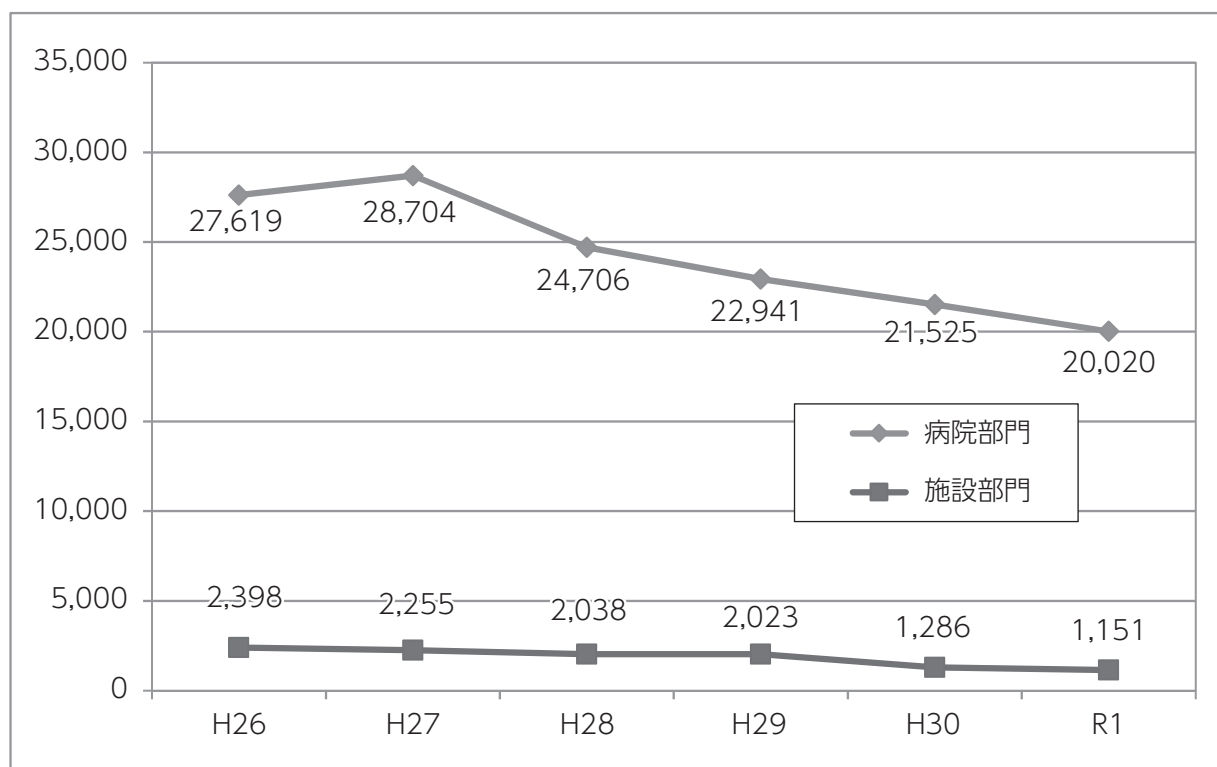
(単位：人)

区分	H27	H28	H29	H30	R1
病院部門					
外来患者数	28,704	24,706	22,941	21,525	20,020
1日平均患者数	118.1	101.7	94.0	88.2	82.0
施設部門					
外来患者数	2,255	2,038	2,023	1,286	1,151
1日平均患者数	9.3	8.4	8.3	5.3	4.7
計					
外来患者数	30,959	26,744	24,964	22,811	21,171
1日平均患者数	127.4	110.1	102.3	93.5	86.7
診察日数	243	243	244	244	244

(注) 病院部門：一般外来、こども発達支援センター通園前、退院後フォローアップ診療、訓練児数
施設部門：こども発達支援センターに通園中の肢体不自由児の延通園児数

外来患者数の推移

(単位：人)



② 外来患者取扱件数

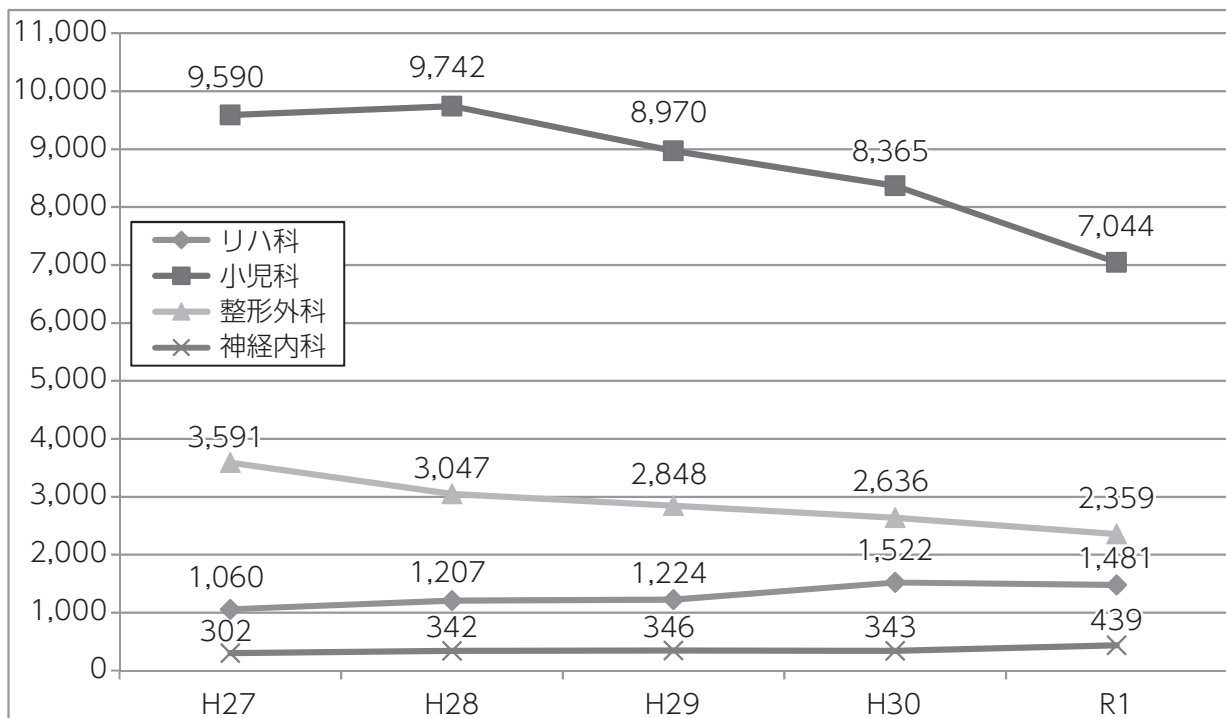
(単位：人)

区分	H27	H28	H29	H30	R1
リハ科	1,060	1,207	1,224	1,522	1,481
小児科	9,590	9,742	8,970	8,365	7,044
整形外科	3,591	3,047	2,848	2,636	2,359
神経内科	302	342	346	343	439
消化器内科	0	0	1	0	0
内科	0	0	0	0	0
泌尿器科	21	18	28	57	32
耳鼻科	8	12	8	9	11
精神科	0	0	4	0	0
眼科	0	1	0	0	1
皮膚科	17	16	21	25	31
歯科	303	282	403	473	419
小計	14,892	14,667	13,853	13,430	11,817
理学療法	11,850	9,606	8,428	7,599	7,569
作業療法	7,610	4,986	4,189	2,983	2,935
言語療法	6,975	4,196	3,904	3,558	3,387
臨床心理	2,566	2,406	1,785	2,184	2,254
小計	29,001	21,194	18,306	16,324	16,145
合計	43,893	35,861	32,159	29,754	27,962
診療日数	243	243	244	244	244
1日平均取扱件数	181	148	132	122	115

(注) 診療科：併科診療も含む
 訓練：併科訓練も含む

常設科における患者数の推移

(単位：人)



②-1 病種別外来受診者数 (リハビリテーション科)

(単位：人)

No.	区分	H27	H28	H29	H30	R1
1	脳梗塞	392	299	265	346	324
2	脳出血	369	291	230	289	248
3	脳外傷	119	89	88	81	102
4	くも膜下出血	31	18	17	25	34
5	脊髄損傷	11	4	0	12	15
6	脳幹梗塞	7	7	4	1	5
7	頸髄損傷	3	7	2	6	6
8	脳腫瘍	2	6	8	10	6
9	脳性麻痺	2	69	7	1	6
10	小脳梗塞	3	4	0	2	0
11	二分脊椎	0	0	1	2	0
12	脳幹出血	2	9	1	1	4
13	小脳出血	0	2	2	1	0
14	その他	119	402	84	141	185
計		1,060	1,207	709	918	935

②-2 病種別外来受診者数 (小児科)

(単位：人)

No.	区分	H27	H28	H29	H30	R1
1	広汎性発達障害(自閉症含む)	3,904	3,719	3,328	2,922	2,440
2	注意欠陥多動性障害	2,400	2,037	2,604	2,817	2,516
3	精神運動発達遅滞	313	559	304	234	194
4	言語発達遅滞	973	1,201	891	730	686
5	知的障害	404	343	275	295	163
6	染色体異常	317	400	237	174	173
7	脳性麻痺	192	153	153	177	132
8	てんかん	63	165	92	263	161
9	筋疾患	20	23	21	8	5
10	先天性奇形症候群	0	147	3	3	25
11	その他	1,004	995	906	685	517
計		9,590	9,742	8,814	8,308	7,012

②-3 病種別外来受診者数 (整形外科)

(単位：人)

No.	区分	H27	H28	H29	H30	R1
1	脳性麻痺	796	483	614	549	533
2	精神運動発達遅滞	129	115	95	59	44
3	その他の脊椎脊髄疾患	321	303	272	179	203
4	その他の骨折	169	138	93	92	36
5	下肢の切断	124	63	82	49	24
6	二分脊椎	83	5	75	16	17
7	脊髄損傷	52	25	47	40	21
8	変形性股関節症	70	65	49	65	59
9	脳梗塞後遺症	23	19	30	17	22
10	筋ジストロフィー	18	23	29	27	27
11	頸髄損傷	33	35	17	11	12
12	先天性内反足	20	62	23	59	12
13	大腿骨頸部骨折	76	118	60	19	5
14	変形性膝関節症	104	100	106	193	193
15	上肢の切断	13	15	11	19	16
16	脳外傷後遺症	12	10	8	3	5
17	関節リウマチ	5	7	12	4	5
18	脳出血後遺症	15	12	12	5	12
19	くも膜下出血	20	4	13	7	2
20	脊椎圧迫骨折	0	0	0	0	2
21	ペルテス病	23	33	15	1	1
22	軟骨無形成症	0	0	3	1	2
23	先天性股関節脱臼	50	22	12	23	4
24	骨粗鬆症	9	12	1	1	2
25	てんかん	14	11	10	6	9
26	その他	1,389	1,346	1,165	1,066	1,102
計		3,568	3,026	2,854	2,511	2,370

②-4 病種別外来受診者数 (神経内科)

(単位：人)

No.	区分	H27	H28	H29	H30	R1
1	脳梗塞	31	57	20	20	28
2	脳性麻痺	73	15	59	34	20
3	脳出血	17	23	11	14	19
4	精神運動発達遅滞	10	2	16	13	2
5	筋疾患	5	12	1	2	0
6	変形性疾患	0	0	1	5	0
7	脱髄性疾患	1	6	0	1	1
8	その他	160	189	146	170	236
計		297	304	254	259	306

②-5 口腔衛生指導状況

(単位：人)

病棟	H27	H28	H29	H30	R1
こども療育センター	60	38	48	23	45
4階病棟	175	180	270	219	200
5階病棟	190	197	192	147	151
6階病棟				169	155
障害者自立訓練センター (駒生園)	15	11	15	18	8
外来相談	3	9	5	8	2
歯科受診	303	282	385	473	420
計	746	717	915	1,057	981

③ ブレイス（装具）クリニック受診者数

(単位：人)

4月	5月	6月	7月	8月	9月	10月	11月	12月	1月	2月	3月	計
82	78	93	73	92	75	75	80	78	77	81	63	947

(注) 入院患者も含む

④ シーティング外来実施状況 (R1)

(単位：件)

区分	計測	仮合わせ	納品	修理	相談	合計
座位保持装置	4	29	25	32	20	110
カーシート	2	7	10	10	11	40
車椅子	28	40	51	191	75	385
その他	1	4	10	17	8	40
合計	35	80	96	250	114	575

(6) 手術実施状況

(単位：人・件)

	H27		H28		H29		H30		R1	
	人数	件数	人数	件数	人数	件数	人数	件数	人数	件数
脳性麻痺	8	54	12	62	3	24	1	6	4	12
二分脊椎	5	8	1	2	0	0	0	0	0	0
変形性関節症	0	0	0	0	0	0	2	3	0	0
ペルテス病	2	3	1	2	0	0	0	0	0	0
関節リウマチ	0	0	0	0	0	0	0	0	0	0
ポリオ	0	0	0	0	0	0	0	0	0	0
その他	13	31	7	27	6	15	8	17	1	1
合計	28	96	21	93	9	39	11	26	5	13

(7) 臨床心理実施状況

病種別臨床心理実施状況

① 障害別実施件数

ア 入院

(単位：人)

区分	H27	H28	H29	H30	R1
上肢の切断	0	0	0	0	17
計	0	0	0	0	17

イ 外来

(単位：人)

区分	H27	H28	H29	H30	R1
自閉症スペクトラム障害	1,039	1,065	802	702	673
言語発達遅滞	0	0	0	432	427
運動発達遅滞	0	0	0	0	47
急性脳症・脳炎後遺症	0	0	0	0	29
精神発達遅滞	241	151	140	70	34
染色体異常	60	60	65	44	52
脳性麻痺	6	7	2	6	8
構音障害・吃音・協調運動障害	0	0	0	0	20
AD/HD	195	145	99	78	55
LD	13	16	15	6	0
脳外傷・脳出血	7	7	1	8	0
その他	825	917	725	213	139
計	2,386	2,368	1,849	1,559	1,484

② 障害別・年齢別実施件数

(単位：人・%)

	自閉症 スペクトラム	言語 発達	精神発 達遅滞	染色体 異常	脳性 麻痺	AD/ HD	運動発 達遅滞	急性脳 症・脳 炎後遺 症	構音障 害・吃 音・協 調運動 障害	その他	計	比率
0歳	0	0	0	0	0	0	0	0	0	0	0	0
1歳	0	2	0	0	0	0	1	0	0	0	3	0.2
2歳	21	21	0	2	0	0	0	0	1	4	49	3.3
3歳	56	61	10	9	0	0	1	0	0	14	151	10.2
4歳	132	70	0	11	1	0	24	0	1	15	254	17.1
5歳	178	97	0	7	7	25	0	3	4	45	366	24.7
6歳	222	170	20	23	0	18	21	15	13	44	546	36.8
小学1・2年	1	3	0	0	0	2	0	4	0	2	12	0.8
小学3・4年	20	3	1	0	0	4	0	0	0	5	33	2.2
小学5・6年	22	0	2	0	0	2	0	0	0	1	27	1.8
中学生	20	0	1	0	0	4	0	7	1	0	33	2.2
～18歳	1	0	0	0	0	0	0	0	0	8	9	0.6
19歳～	0	0	0	0	0	0	0	0	0	1	1	0.1
計	673	427	34	52	8	55	47	29	20	139	1,484	
比率	45.3	28.8	2.3	3.5	0.5	3.7	3.2	2.0	1.3	9.4		100.0

③ 高機能自閉症児等就学前グループ指導

- ・対象：こどもグループ・・・年長の高機能自閉症児等
親グループ・・・こどもグループ参加者の保護者
- ・曜日と時間：こどもグループ・・・水曜日の15:00～16:00
親グループ・・・水曜日の10:00～13:30

<こどもグループ>

	H27	H28	H29	H30	R1
回数	6	6	6	6	6
人数	32	42	21	22	19

<親グループ>

	H27	H28	H29	H30	R1
回数	5	5	5	5	5
人数	22	30	18	15	15

2 地域医療連携室業務の状況

(1) 医療ソーシャルワーク業務

① 医療相談件数

(単位：人・件)

	H27	H28	H29	H30	R1
実人員	582	757	1,097	2,123	2,376
件数	2,206	3,155	4,325	11,652	12,432

※入院・外来患者の電話・面接及び関係機関との連絡調整、病院利用及び入院の照会等の件数を計上

② 相談内容別件数

(単位：件)

区分	H27		H28		H29		H30		R1	
受診・入院援助	837	27%	1,322	31%	2,430	56%	5,115	41%	4,943	40%
退院援助（自宅等退院）	137	4%	138	3%	110	3%	1,199	10%	1,255	10%
転院援助	388	12%	491	11%	463	11%	759	6%	1,104	9%
施設入所援助	386	12%	737	17%	678	16%	2,923	24%	2,974	24%
社会資源の制度の紹介・調整	205	6%	255	6%	327	8%	313	3%	337	3%
療養上の問題調整	120	4%	36	1%	80	2%	863	7%	1,476	12%
経済問題調整	57	2%	73	2%	84	2%	160	1%	120	1%
就労問題や教育問題援助	1	0%	0	0%	10	0%	39	0%	56	0%
家族問題調整	8	0%	34	1%	31	1%	42	0%	17	0%
心理・情緒的援助	5	0%	0	0%	0	0%	6	0%	12	0%
その他	62	2%	69	2%	112	3%	233	2%	138	1%
計	2,206	70%	3,155	73%	4,325	100%	11,652	94%	12,432	100%
（うち外来割合（%））	13.6		12.3		8.6		4.4		3.6	

③ 連絡調整業務

(単位：件)

内容	H27	H28	H29	H30	R1
入院審査会及び入院予定患者の連絡調整	516	580	987	1,941	1,980
病棟カンファレンス				320	396
入院時合同評価				162	473

④ 入院審査会開催状況

(単位：件)

	H27	H28	H29	H30	R1
審査件数	477	484	550	663	667
入院適	475	482	545	659	667
整形外科	231	217	211	232	229
小児科	8	7	3	4	5
リハ科	180	178	239	330	288
神経内科	56	80	92	94	145
不適	1	1	1	0	0
保留	1	1	0	0	0
辞退	0	0	4	0	0
※ 審査会後の辞退	39	37	38	39	37

⑤ 脳卒中に係る地域連携クリティカルパスの病院別件数

(単位：件)

	H27	H28	H29	H30	R1
獨協医大	27	27	28	12	2
自治医大	0	1	0	0	5
済生会	37	34	55	60	50
NHO 栃木	36	38	55	63	55
上都賀	6	1	0	0	0
那須赤十字	0	2	0	0	0
足利赤十字	0	0	0	0	0
芳賀赤十字	3	1	0	0	0
しもつが	0	0	1	0	1
とちの木	0	0	0	0	0
新小山市民	0	0	0	3	3
計	109	104	139	135	116

⑥ 大腿骨頸部骨折に係る地域連携クリティカルパスの病院別件数

(単位：件)

	H27	H28	H29	H30	R1
済生会	12	6	6	9	23
計	12	6	6	9	23

(2) 退院患者の状況

① 転帰

退院先	件数
自宅	423
小規模多機能利用	4
グループホーム	0
ケアハウス	0
サービス付き高齢者住宅	20
有料老人ホーム	6
特別養護老人ホーム	7
老人保健施設	45
ショート利用	13
転院（急性期）	84
転院（療養）	7
転院（回復期）	5
駒生園	3
死亡	1
在宅復帰率	86.7%

② 介護保険等の状況

介護保険等	件数
要支援1	25
要支援2	30
要介護1	82
要介護2	77
要介護3	82
要介護4	101
要介護5	57
申請中	33
申請前転院	0
未申請	76
対象外	53
障害利用	2
計	618

3 栄養科

(1) 食数

① 施設別提供食数

(単位：食)

施設名	食数	H27	H28	H29	H30	R1
医療センター		72,500	74,092	77,797	100,473	109,156
こども療育センター		26,057	25,524	24,435	23,712	24,180
こども発達支援センター		5,905	5,947	5,518	5,161	4,384
障害者自立訓練センター（駒生園）		12,872	17,499	13,339	14,820	14,197
わかくさ特別支援学校		2,377	2,272	2,087	1,639	1,220
計		119,711	125,334	123,176	145,805	153,137

② 医療センター食種別提供食数

(単位：食)

食種名	食数	H27	H28	H29	H30	R1
一般食		47,092	41,555	33,722	46,430	52,355
特別食		25,408	32,537	44,075	54,043	56,801
計		72,500	74,092	77,797	100,473	109,156

(2) 栄養指導件数

① 個別栄養指導

(単位：人)

施設名	件数	H27	H28	H29	H30	R1
医療センター（入院）		93	136	171	157	151
医療センター（外来）		1	4	2	2	3
こども療育センター		0	0	0	1	2
障害者自立訓練センター（駒生園）		5	2	4	1	7
計		99	142	177	161	163

② 集団栄養指導

施設名	件数		H27		H28		H29		H30		R1	
	(件)	(人)	(件)	(人)	(件)	(人)	(件)	(人)	(件)	(人)	(件)	(人)
こども発達支援センター	2	29	4	45	4	45	4	41	3	41		
障害者自立訓練センター（駒生園）	1	13	1	10	1	14	1	15	1	15		
計	3	42	5	55	5	59	5	56	4	56		

4 リハビリテーション部

疾患別単位数

(1) 入院部門

(単位：リハビリテーション実施単位数)

入院								
理学療法科			作業療法科			言語聴覚療法科		
脳血管	脳梗塞	44,470	脳血管	脳梗塞	36,802	脳血管	脳梗塞	21,541
	脳出血	18,365		脳出血	15,344		脳出血	9,050
	くも膜下出血	8,552		くも膜下出血	7,281		くも膜下出血	4,622
	脳外傷	2,688		脳外傷	2,350		脳外傷	1,200
	脳腫瘍	276		脳腫瘍	244		脳腫瘍	89
	脊髄損傷	3,016		脊髄損傷	2,754		その他	1,169
	その他	3,834		その他	3,154			
	脳血管計	81,201		計	67,929		計	37,671
運動器	大腿骨近位部骨折	13,318	運動器	大腿骨近位部骨折	11,962			
	その他骨折(椎骨含む)	10,689		その他骨折(椎骨含む)	8,630			
	脊椎疾患	1,876		脊椎疾患	1,225			
	OA術後	1,701		OA術後	1,479			
	切断・離断	381		切断・離断	277			
	その他	702		その他	565			
	計	28,667		計	24,138			
廃用等	計	834		計	894		計	178
小児 (18歳未満)	脳性まひ	568	小児 (18歳未満)	脳性まひ	471	小児 (18歳未満)	急性脳症	66
	急性脳症,脳炎	105		急性脳症,脳炎	84		その他	53
	骨折	264		骨折	236			
	その他	473		その他	379			
	小児計	1,410		計	1,170		計	119
	入院合計	112,112		合計	94,131		合計	37,968

(2) 外来部門

(単位：リハビリテーション実施単位数)

外来								
理学療法科			作業療法科			言語聴覚療法科		
脳血管	脳梗塞	72	脳血管	脳梗塞	221	脳血管	脳梗塞	921
	脳出血	52		脳出血	37		脳出血	253
	くも膜下出血	2		くも膜下出血	6		くも膜下出血	20
	脳外傷	120		脳外傷	201		脳外傷	350
	脳腫瘍	25		脳腫瘍	34		脳腫瘍	21
	脊髄損傷	72		その他	254		その他	110
	その他	710						
	脳血管計	1,053		計	753		計	1,675
運動器	骨折(椎骨含む)	380	運動器	骨折(椎骨含む)	16			
	脊椎疾患	155		脊椎疾患	62			
	切断・離断	117		末梢神経損傷	40			
	その他	2		その他	42			
	運動器計	654		計	160			
廃用等	計	18		計	8		計	0
小児 (18歳 未満)	脳性まひ	2,030	小児 (18歳 未満)	脳性まひ	428	小児 (18歳 未満)	脳性まひ	62
	急性脳症	341		急性脳症	155		急性脳症	62
	運動発達遅滞	1,106		運動発達遅滞	81		染色体異常	107
	染色体異常	742		染色体異常	58		精神運動発達遅滞	64
	その他	1625		精神運動発達遅滞	112		自閉症スペクトラム障害	581
				自閉症スペクトラム障害	457		ADHD	9
				ADHD	31		運動発達遅滞	503
				発達性協調運動障害	382		構音障害・吃音	296
				その他	310		その他	28
		小児計		5,844			計	2,014
	外来合計	7,569		合計	2,935		合計	3,387

第2 こども発達支援センター

(1) 通園事業の実施状況

① 病種別通園児の状況

(単位：人)

区分	病種	ラム	自閉症	言語発達	運動発達	精神発達	脳性麻痺	ダウン	知的	水頭症	症候群	CHARGE	大田原	点頭てんかん	急性脳症	染色体異常	トリソミー18	計
		障害	スペクト	遅滞	遅滞	遅滞		症候群	障害		症候群	症候群	症候群					
福祉型	男	22	4	3	1	0	2	1	0	0	0	0	0	0	1	0	0	34
	女	5	1	0	0	0	1	0	0	0	0	0	0	0	0	0	0	7
	計	27	5	3	1	0	3	1	0	0	0	0	0	0	1	0	0	41
医療型	男	0	0	2	0	1	0	0	1	1	1	1	1	1	0	0	0	8
	女	0	0	2	0	0	2	0	0	0	0	0	0	0	1	1	1	6
	計	0	0	4	0	1	2	0	1	1	1	1	1	1	1	1	1	14
合計		27	5	7	1	1	5	1	1	1	1	1	1	2	1	1	1	55

② 退園児の進路等の状況

(単位：人)

区分	年度	H27	H28	H29	H30	R1
		福祉型	保育所	3	6	5
	幼稚園	19	16	11	9	23
	認定こども園	0	5	4	16	5
	障害児施設	16	15	12	16	10
	転出等	1	0	1	1	0
	計	39	42	33	50	42
医療型	保育所	0	5	1	3	0
	幼稚園	5	0	1	1	2
	認定こども園	0	1	0	2	0
	医療型→福祉型	0	1	0	0	1
	通所→入所	0	0	0	0	0
	障害児施設	5	3	4	6	4
	就学	1	1	3	1	0
	転出等	0	2	2	0	0
	計	11	13	11	13	7

③ 市町別通園児の状況

(単位：人)

区分	市町	H27	H28	H29	H30	R1			
						男	女	計	
福祉型	宇都宮市	35	36	37	43	28	7	35	
	栃木市	1	0	0	0	0	0	0	
	鹿沼市	2	3	2	1	1	0	1	
	日光市	2	1	0	0	0	0	0	
	小山市	0	0	0	2	0	0	0	
	真岡市	3	1	0	0	2	0	2	
	那須塩原市	0	0	1	0	0	0	0	
	さくら市	1	0	1	1	0	0	0	
	下野市	0	0	0	2	1	0	1	
	上三川町	0	1	1	0	1	0	1	
	壬生町	1	3	2	1	0	0	0	
	野木町	0	0	0	0	1	0	1	
	計		45	45	44	50	34	7	41
	医療型	宇都宮市	21	12	14	15	6	6	12
栃木市		0	0	0	0	0	0	0	
鹿沼市		0	3	2	0	1	0	1	
日光市		4	4	2	0	0	1	1	
真岡市		0	2	2	0	0	0	0	
さくら市		1	1	2	1	0	0	0	
塩谷町		0	0	1	0	0	0	0	
高根沢町		0	0	0	1	0	0	0	
計			26	22	23	17	7	7	14

④ 通園児の訓練実施状況

ア 理学療法件数

(単位：件)

区分		年度	H27	H28	H29	H30	R1
福祉型	脳性麻痺		0	0	0	0	0
	脳炎後遺症		0	3	0	0	0
	その他の脳疾患・脳障害		16	0	0	0	0
	その他		0	0	0	0	0
	計		16	3	0	0	0
医療型	脳性麻痺		224	156	315	343	78
	運動発達遅滞		222	561	517	507	229
	染色体異常		213	291	137	64	198
	脳炎後遺症		178	196	11	0	0
	精神運動発達遅滞		124	0	3	0	0
	てんかん		95	66	0	0	62
	神経筋疾患		57	93	0	0	0
	その他の脳疾患・脳障害		55	0	37	88	52
	その他		15	28	0	20	57
	計		1,183	1,391	1,020	1,022	676

イ 作業療法件数

(単位：件)

区分		年度	H27	H28	H29	H30	R1
福祉型	自閉症		337	213	362	0	0
	広汎性発達障害		109	19	9	0	0
	自閉症スペクトラム障害		0	0	0	464	416
	染色体異常		67	90	46	90	46
	言語発達遅滞・協調運動障害		0	0	0	97	61
	精神運動発達遅滞		34	11	0	0	0
	運動発達遅滞		118	18	18	0	0
	知的障害		0	27	0	39	0
	脳炎後遺症		0	24	48	51	0
	その他の脳疾患・脳障害		0	9	0	13	68
	てんかん		0	13	0	0	0
	その他		251	75	87	0	0
	計		916	499	570	754	591
医療型	脳性麻痺		126	36	82	56	23
	運動発達遅滞		115	45	98	91	55
	染色体異常		73	80	59	6	53
	脳炎後遺症		69	20	0	0	0
	精神運動発達遅滞		57	25	15	0	0
	てんかん		0	15	12	0	17
	神経筋疾患		0	12	4	0	0
	その他の脳疾患・脳障害		34	13	13	31	17
	その他		81	5	0	5	17
	計		555	251	283	189	182

ウ 言語療法件数

(単位：件)

区分		年度	H27	H28	H29	H30	R1
福祉型	自閉症		151	122	241	0	0
	広汎性発達障害		87	19	0	0	0
	自閉症スペクトラム障害		0	0	0	277	283
	染色体異常		49	46	32	57	31
	言語発達遅滞・協調運動障害		71	36	92	54	0
	精神運動発達遅滞		0	0	0	0	39
	運動発達遅滞		17	11	3	0	0
	知的障害		60	26	7	22	0
	脳性麻痺		5	0	0	0	0
	脳炎後遺症		0	19	11	27	0
	その他の脳疾患・脳障害		24	3	13	15	46
	てんかん		3	7	0	0	0
	その他		28	8	4	0	0
	計		495	297	403	452	399
医療型	脳性麻痺		79	10	68	47	19
	運動発達遅滞		65	19	154	81	48
	染色体異常		80	47	28	17	42
	脳炎後遺症		44	6	0	0	0
	精神運動発達遅滞		18	5	1	0	0
	てんかん		20	10	10	0	14
	神経筋疾患		18	6	4	0	0
	その他の脳疾患・脳障害		36	6	10	20	17
	その他		8	17	12	5	21
	計		368	126	287	170	161

エ 心理面接件数

(単位：件)

区分		年度	H27	H28	H29	H30	R1
福祉型	自閉症		146	186	236	0	0
	広汎性発達障害		73	33	5	0	0
	自閉症スペクトラム障害		0	0	0	225	289
	染色体異常		36	65	25	35	33
	言語発達遅滞・協調運動障害		69	43	59	54	38
	精神運動発達遅滞		0	7	0	0	0
	知的障害		45	30	23	16	0
	脳炎後遺症		0	0	0	23	0
	その他の脳疾患・脳障害		0	0	0	10	45
	その他		60	38	29	0	0
	計		429	402	377	363	405
医療型	脳性麻痺		84	32	64	36	20
	運動発達遅滞		0	0	0	56	41
	染色体異常		62	65	71	6	36
	精神運動発達遅滞		12	22	35	0	0
	てんかん		0	0	0	0	11
	その他の脳疾患・脳障害		57	22	8	16	10
	その他		81	49	26	2	11
	計		296	190	204	116	129

⑤ 小児科、整形外科診察状況

(単位：件)

区分		年度	H27	H28	H29	H30	R1
福祉型	小児科		146	149	149	157	91
	整形外科		28	35	35	34	37
	計		174	184	184	191	128
医療型	小児科		74	53	53	51	25
	整形外科		134	101	101	65	36
	計		208	154	154	116	61

(2) 地域療育支援事業の状況

① 研修会

開催日	会場	演題/講師	参加人数
R1.9.4	栃木県立リハビリテーションセンター大会議室	「発達障害の理解と対応」 「障害児とその家族への支援」 「姿勢と歩行への支援」 小児科医 宮内 彰彦 公認心理師 谷川 麻記 理学療法士 小材 知子	57名
R1.11.14	栃木県立リハビリテーションセンター大会議室	「事例から見る発達障害児の理解と支援」 保育士 畠山 美知 作業療法士 渡辺 美和子 言語聴覚士 佐藤 文子 公認心理師 塚越 水紀	39名

② 療育実地研修（福祉型又は医療型の保育等に参加）

市町	施設数	施設種類	受入れ人数	実施回数
宇都宮市	4カ所	児童発達支援事業所	11名	5回
栃木市	1カ所	児童発達支援事業所	2名	1回
鹿沼市	1カ所	児童発達支援事業所	7名	3回
日光市	3カ所	児童発達支援事業所	7名	3回
小山市	1カ所	児童発達支援事業所	2名	1回
さくら市	1カ所	児童発達支援事業所	5名	3回
真岡市	1カ所	児童発達支援事業所	1名	1回
上三川町	1カ所	児童発達支援事業所	3名	1回
壬生町	1カ所	児童発達支援事業所	2名	1回
那須塩原市	1カ所	児童発達支援事業所	1名	1回
10市町	15カ所		41名	20回

(3) 退園児療育支援外来（フォローアップ外来）事業の状況

対象児の機能訓練等の実施状況

① 理学療法件数

(単位：件)

区分		年度	H27	H28	H29	H30	R1
福祉型	脳性麻痺		32	26	0	0	0
	その他の脳疾患・脳障害		22	25	24	0	0
	計		54	51	24	0	0
医療型	脳性麻痺		89	93	165	60	162
	運動発達遅滞		158	52	95	0	147
	染色体異常		21	30	49	52	1
	脳炎後遺症		22	16	1	0	0
	精神運動発達遅滞		0	19	1	0	0
	てんかん		41	0	0	0	0
	その他の脳疾患・脳障害		75	80	59	0	0
	その他		0	2	33	2	0
	計		406	292	403	114	310

② 作業療法件数

(単位：件)

区分		年度	H27	H28	H29	H30	R1
福祉型	自閉症		39	36	31	42	0
	自閉症スペクトラム障害		0	0	0	0	77
	広汎性発達障害		56	18	1	0	0
	染色体異常		22	10	19	42	31
	言語発達遅滞・協調運動障害		0	0	0	0	11
	運動発達遅滞		31	18	24	17	0
	知的障害		0	1	0	0	0
	脳性麻痺		0	12	0	0	0
	脳炎後遺症		0	0	0	12	8
	その他の脳疾患・脳障害		0	0	0	1	0
	てんかん		9	12	0	0	0
	その他		25	12	10	3	7
	計		182	119	85	117	134
医療型	脳性麻痺		0	0	27	0	18
	運動発達遅滞		31	0	0	0	0
	染色体異常		15	0	2	8	12
	脳炎後遺症		0	1	0	0	0
	精神運動発達遅滞		0	0	0	0	0
	てんかん		0	0	0	0	0
	神経筋疾患		0	0	0	0	0
	その他の脳疾患・脳障害		8	6	5	0	0
	その他		10	0	0	0	0
計		64	7	34	8	30	

③ 言語療法件数

(単位：件)

区分		年度	H27	H28	H29	H30	R1
福祉型	自閉症		77	26	2	87	0
	自閉症スペクトラム障害		0	0	0	0	173
	広汎性発達障害		82	40	10	0	0
	染色体異常		72	8	0	11	52
	言語発達遅滞		33	14	11	12	40
	精神発達遅滞		0	0	0	0	0
	運動発達遅滞		1	0	2	0	2
	精神運動発達遅滞		1	0	0	0	0
	知的障害		1	4	0	0	0
	脳炎後遺症		0	0	0	10	8
	疾患疑い		10	0	0	0	0
	てんかん		3	0	0	0	0
	その他		0	1	11	0	24
	計		280	93	36	120	299
医療型	脳性麻痺		9	0	1	0	0
	運動発達遅滞		31	4	0	8	2
	染色体異常		17	10	0	6	4
	広汎性発達障害		11	5	0	0	0
	てんかん		6	0	4	0	0
	その他の脳疾患・脳障害		11	0	0	0	0
	その他		0	5	0	0	6
	計		85	24	5	14	12

④ 心理面接件数

(単位：件)

区分		年度	H27	H28	H29	H30	R1
福祉型	自閉症		88	112	114	95	0
	自閉症スペクトラム障害		0	0	0	0	143
	広汎性発達障害		78	107	32	0	0
	言語発達遅滞		24	19	25	44	63
	精神発達遅滞		4	13	17	35	8
	染色体異常		20	22	13	8	7
	脳性麻痺		0	0	0	0	0
	AD/HD		0	0	0	0	2
	LD		0	0	0	0	0
	脳外傷・脳出血		0	0	0	0	0
	運動発達遅滞		0	0	0	0	0
	急性脳症・脳炎後遺症		0	0	0	0	8
	構音障害・吃音・協調運動障害		0	0	0	0	4
	その他		0	11	8	34	4
	計		214	284	209	216	239
	医療型	脳性麻痺		2		3	
精神運動発達遅滞					10	0	
運動発達遅滞							0
急性脳症・脳炎後遺症							0
構音障害・吃音・協調運動障害							0
その他			6	8	24	0	3
計		8	8	37	0	10	

(注) 入園前外来も含む

第3 こども療育センター

(1) 入所事業の実施状況

① 年齢別入所児の状況

(単位：人)

年齢 \ 年度	H27	H28	H29	H30	R1
1			1	1	
2		1		1	1
3	1		1		2
4	4	1		2	1
5	1	4	1	1	1
6	4	1	3	1	
7		4	1	3	1
8	3		4	1	3
9	3	3		4	1
10	2	3	3		4
11	1	2	3	4	
12	2	1	3	3	3
13		2	1	4	3
14			1	1	1
15	1				
16	3	1			
17		2			
18			1		
19					
合計	25	25	23	24	21

② 入所期間の状況

(単位：人)

期間 \ 年度	H27	H28	H29	H30	R1
6ヶ月未満			1	1	1
6ヶ月～1年未満		1	1	2	2
1年～2年未満	4		1	2	2
2年～4年未満	5	6	4	1	2
4年～6年未満	4	5	4	6	4
6年～8年未満	8	4	2	3	4
8年～10年未満	2	7	7	1	2
10年～12年未満	2		1	7	3
12年以上		2	2	1	1
合計	25	25	23	24	21

(2) 入所児の訓練等実施状況

① 理学療法実施件数（疾患別）

(単位：件)

疾患名 \ 年度	H27	H28	H29	H30	R1
脳性麻痺	156	156	145	138	282
脳炎後遺症	87	103	120	132	135
二分脊椎	118	82	57	49	33
頭部外傷後遺症	20	16	34		
神経筋疾患	86	87	79	46	127
染色体異常	91	109	105	114	108
精神運動発達遅滞	80	95	97	100	121
運動発達遅滞	117	144	107	101	106
その他の脳疾患・脳障害	38	84	113	168	321
てんかん	32	55	41	43	
その他	64	63	54	35	59
合計	889	994	952	926	1,292

② 作業療法実施件数 (疾患別)

(単位：件)

疾患名	年度	H27	H28	H29	H30	R1
脳性麻痺		144	32	72	54	202
脳炎後遺症		156	42	66	66	98
二分脊椎		102	24	35	28	24
頭部外傷後遺症		49	22	27		
神経筋疾患		139	37	30	13	97
染色体異常		168	62	104	74	117
精神運動発達遅滞		154	52	89	63	81
運動発達遅滞		204	69	60	37	99
その他の脳疾患・脳障害		157	51	103	54	210
てんかん			12	25	24	
その他		158	65	99	74	96
合計		1,431	468	710	487	1,024

③ 言語聴覚療法実施件数 (疾患別)

(単位：件)

疾患名	年度	H27	H28	H29	H30	R1
脳性麻痺		18	3	25	16	27
脳炎後遺症		11		15	8	9
二分脊椎		4	3	10	2	1
頭部外傷後遺症		5		8		
神経筋疾患		19	5	30	11	29
染色体異常		32	8	49	36	20
精神運動発達遅滞		18	2	50	14	9
言語発達遅滞		2	2	10		
運動発達遅滞		30	4	28	15	16
その他の脳疾患・脳障害		10	3	29	68	120
てんかん		9	1	10	3	
その他		15		32	10	12
合計		173	31	296	183	243

④ 臨床心理実施件数 (疾患別)

(単位：件)

疾患名	年度	H27	H28	H29	H30	R1
脳性麻痺		18	3	25	16	27
脳炎後遺症						4
二分脊椎						
頭部外傷後遺症						
神経筋疾患						1
染色体異常						4
精神運動発達遅滞						
運動発達遅滞						
その他の脳疾患・脳障害					6	13
てんかん						
その他					2	16
合計					8	38

(3) 補装具専門外来対応状況

(単位：件)

種別	年度	H27	H28	H29	H30	R1
ブレスクリニック		57	9	44	31	74
シーティングクリニック		58	28	61	49	57

第4 障害者自立訓練センター（駒生園）

(1) 利用者の等級別状況

(単位：人・%)

等級別	年度	H27	H28	H29	H30	R1
	1級	人員	7(1)	7	13	16
	構成比	30.5	30.5	48.2	57.1	37.5
2級	人員	10	12	9	10	6
	構成比	43.5	52.3	33.3	35.7	37.5
3級	人員	2	1	1	1(1)	2(1)
	構成比	8.7	4.3	3.7	3.6	12.5
4級	人員	2	1	1	0	0
	構成比	8.7	4.3	3.7	0	0
5級	人員	1	1	2	1	0
	構成比	4.3	4.3	7.4	3.6	0
6級	人員	1	1	1	0	2
	構成比	4.3	4.3	3.7	0	12.5
その他	人員	0	0	0	0	0
	構成比	0	0	0	0	0
計	人員	23(1)	23(1)	27	28(1)	16(1)
	構成比	100.0	100.0	100.0	100.0	100.0

() 内は通所者の再掲

(注) 年間の機能訓練利用者数

(2) 利用者の年齢別状況

(単位：%・歳)

	H27	H28	H29	H30	R1
20歳未満	0	0	3.0	5.7	4.3
20歳～29歳	17.9	10.7	8.8	8.6	0
30歳～39歳	25.0	25.0	11.8	5.7	17.4
40歳～49歳	25	28.6	23.5	34.3	26.1
50歳～59歳	25.0	28.6	44.1	42.8	43.5
60歳以上	7.1	7.1	8.8	2.9	8.7
計	100.0	100.0	100.0	100.0	100.0
平均年齢	42.7	44.2	47.9	46.4	48.1

(3) 利用者の入所経路別状況

(単位：人)

	H27	H28	H29	H30	R1	
					自立訓練 (機能)	自立訓練 (生活)
在宅	5	6	2	5	0	0
リハビリテーション病院	2	2	3	6	2	1
病院 (回復期病棟)	3	2	4	5	2	1
その他の病院	1	0	1	3	0	0
特別支援学校	0	1	1	0	0	0
その他	2	0	2	1	1	0
合計	13	11	13	20	5	2

(4) 利用者の在所期間状況

(単位：人)

在所期間	年度	H27	H28	H29	H30	R1	
						自立訓練(機能)	自立訓練(生活)
6ヶ月未満		3	1	3	5	1	1
6ヶ月以上1年未満		4	1	1	5	1	1
1年以上1年6ヶ月未満		1	2	10	8	4	1
1年6ヶ月以上2年未満		2	2	1	1	1	1
2年以上2年6ヶ月未満		0	0	2	1	0	0
2年6ヶ月以上3年未満		0	3	1	0	1	0
合計		10	9	18	20	8	4

(5) 利用者の退所先状況

(単位：人)

退所先別	年度	H27	H28	H29	H30	R1	
						自立訓練(機能)	自立訓練(生活)
家庭復帰		8	7	13	13	6	2
就労支援施設		1	0	0	0	0	0
生活介護施設		0	1	2	3	2	0
介護保険施設		0	0	1	0	0	0
病院		1	0	1	3	0	0
その他		1	1	1	1	1	1
合計		11	9	18	20	9	3

(6) 要介助の状況

(単位：人)

訓練別	年度	食事	排せつ	着脱衣	洗面 歯磨き	入浴	歩行 (杖)	車椅子	言語 コミュニケーション
自立訓練 (機能)	自立	8	7	6	8	1	2	6	5
	一部介助	2	3	4	2	9	0	0	5
	全介助	0	0	0	0	0	0	0	0
自立訓練 (生活)	自立	3	3	2	3	2	0	0	3
	一部介助	0	0	1	0	1	0	0	0
	全介助	0	0	0	0	0	0	0	0
計	自立	11	10	8	11	3	2	6	8
	一部介助	2	3	5	2	10	0	0	5
	全介助	0	0	0	0	0	0	0	0

(注) 対象者数 機能訓練入所者9人、通所者1人 生活訓練入所者3人 (令和2(2020)年3月31日現在)

(7) リハビリテーション病院等の受診状況

(単位：人)

診療科	年度	H27	H28	H29	H30	R1
整形外科		11	5	5	0	0
リハ外来		22	43	32	67	85
神経内科		0	0	0	0	0
内科		0	0	0	0	0
皮膚科		10	0	4	16	25
歯科		32	46	84	113	115
耳鼻・眼・精神		0	0	0	0	1
泌尿器外来		0	0	6	33	4
小計		75	94	131	229	230
他病院通院		181	251	198	213	195

(8) 短期入所者の利用状況

(単位：人)

月別	年度	H27	H28	H29	H30	R1
日数	男	346	395	385	343	300
	女	619	466	474	477	364
	計	965	861	859	820	664
実人員	男	71	90	78	63	54
	女	118	108	103	101	76
	計	189	198	181	164	130